屋外広告物のてびき

大　阪　府

令和７年１０月

目　次

1　屋外広告物の規制の必要性 …… 1
2　屋外広告物とは …… 2
3　屋外広告物を表示（設置）するための手続き …… 3
4　禁止物件（設置できない物件） …… 4
5　禁止区域（設置できない場所） …… 5
6　許可区域（許可が必要な場所） …… 6
7　許可基準 …… 7
8　表示制限物件（電柱等を利用する広告物） …… 17
9　許可申請手続き …… 18
10　許可申請書類 …… 19
11　許可申請手数料 …… 20
12　その他関係法令 …… 21
13　規制を受けない広告物（適用除外） …… 22
14　公共施設等への屋外広告物の掲出 …… 24
15　屋外広告業の登録 …… 26
16　その他の注意事項 …… 28
17　窓口一覧 …… 30



1　屋外広告物の規制の必要性

看板、広告塔やネオンサインなどの屋外広告物は、ある面では情報の受け手にとって有益であり、まちを活気づけるものです。

しかし、無秩序に放置されると、屋外広告物が氾濫し、まちの美観や自然の風致を損なうことになるため、周囲の景観と調和した広告物の掲出が要請されることになります。特に平成16年の「景観法」成立後は、美しいまちなみと良好な景観に対する国民の関心が非常に高まっています。

また、屋外広告物はその設置や管理が適正に行われないと、台風などの強風や地震などによって、通行人に危害を及ぼすことにもなりかねません。

さらに、屋外広告物そのものに対する規制とあわせて、屋外広告物の表示活動の大半を担う屋外広告業者に対する指導・育成も、安全で景観に調和した広告物を掲出する上で、不可欠になってきています。

大阪府では、このような趣旨から次の法令等により規制・指導を行っています。

- ■ 屋外広告物法（昭和24年6月3日制定）
- ■ 大阪府屋外広告物条例（昭和24年8月29日制定）
- ■ 大阪府屋外広告物条例施行規則（昭和49年3月31日制定）
- ■ 大阪府屋外広告物条例に基づく許可区域、禁止区域並びに表示の方法の制限に係る区域及び広告物又は掲出物件の指定（昭和49年4月26日制定）

＜大阪府屋外広告物条例の適用対象外地域＞
政令指定都市（大阪市・堺市）、中核市（豊中市・吹田市・高槻市・枚方市・八尾市・東大阪市・寝屋川市）、屋外広告物条例を制定した景観行政団体（茨木市※2）⇒窓口一覧P.30

※１．政令指定都市、中核市及び屋外広告物条例を制定した景観行政団体では、独自に屋外広告物条例を定め、大阪府とは異なる基準で屋外広告物を規制していますのでご注意ください。
※２．屋外広告物条例を制定した景観行政団体の市域における屋外広告業の登録は引き続き、大阪府知事の登録（更新を含む）が必要となりますのでご注意ください。

２　屋外広告物とは

常時又は一定の期間継続して屋外で公衆に対して表示、設置される看板、立看板、はり紙、広告塔、広告板、広告幕などの広告物をいいます。

このなかには商業広告など営利目的のものはもちろん、個人の名前や事務所・営業所名の表示、各種の行事、催物、集会等の案内など公衆に宣伝、広報するものも含まれます。

ただし、次のようなものは屋外広告物に該当しません。

①　街頭で配布されるチラシなどの定着性のないもの
②　建築物や自動車の窓ガラス等の内側から貼られたもの
③　駅、工場、野球場内等で、その構内に入る特定の人を対象とするもの
④　単に光を発するもの（サーチライトなど）

【屋外広告物の種類】

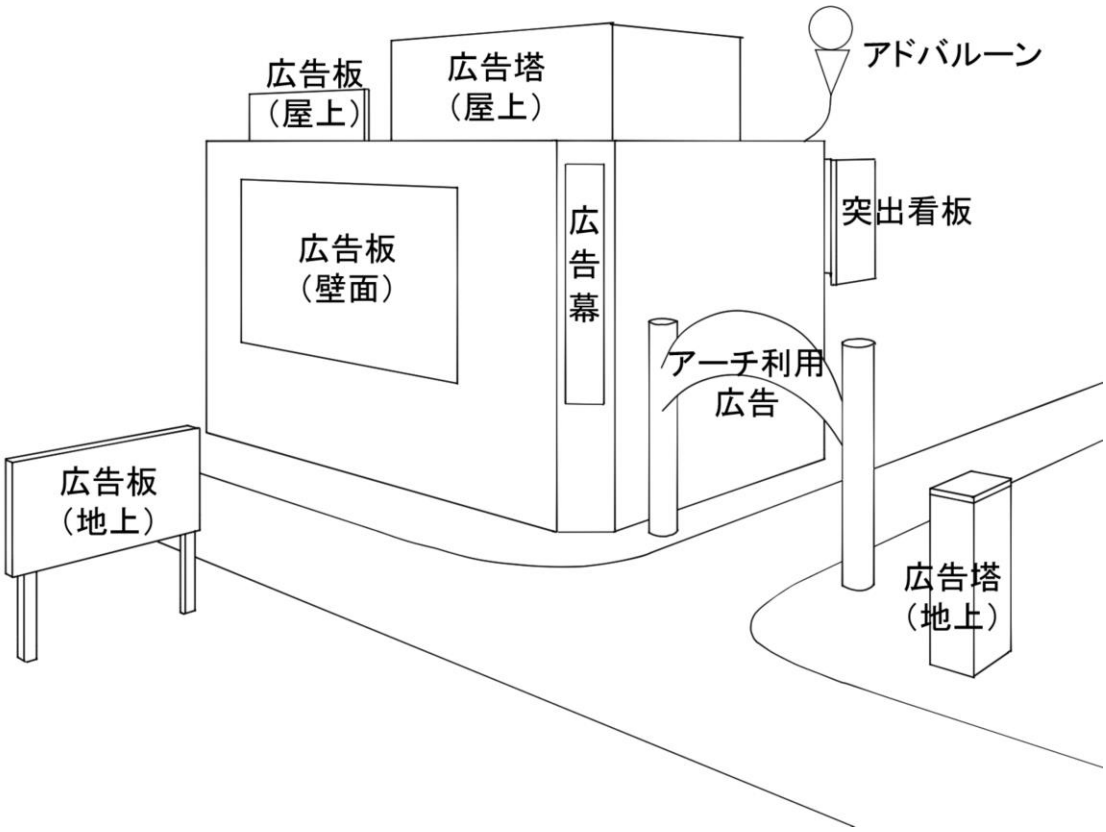

3　屋外広告物を表示(設置)するための手続き

屋外広告物を適法に表示（設置）するためには、次の事項を確認の上、表示（設置）してください。

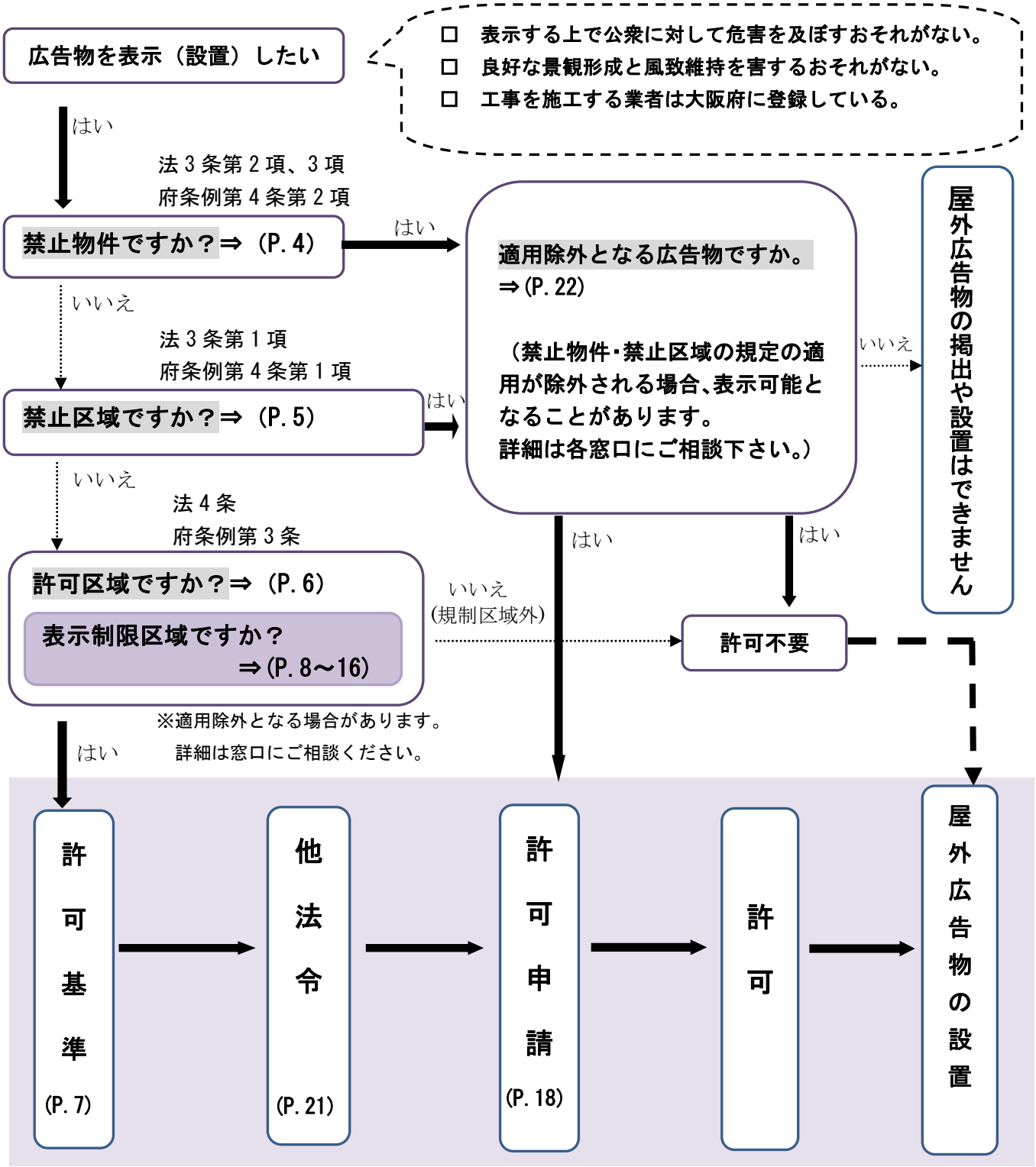

○大阪府内で屋外広告業を営もうとする方は、知事の登録を受けなければなりません。
○大阪府屋外広告物条例が適用される区域内に営業所を有しているか否かにかかわらず、業として広告物の表示又は掲出物件の設置の工事等を行おうとする場合は、登録が必要です。
詳しくは、P.26 をご覧ください。

4　禁止物件（屋外広告物を掲出・設置できない物件）

次の物件には、広告物の掲出ができません。（適用除外広告物<P22>を除く。）

① 街路樹、路傍樹

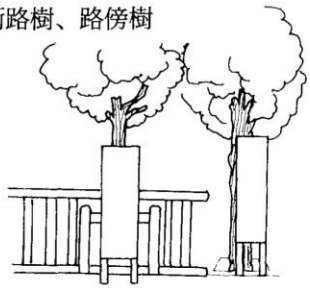

② 橋りょう、地下道の上屋

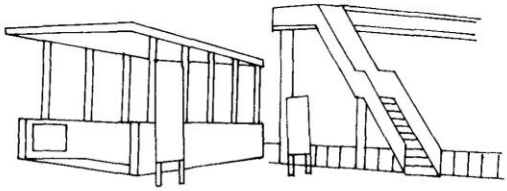

③ トンネル、高架構造物、道路の分離帯、道路・鉄道の擁壁

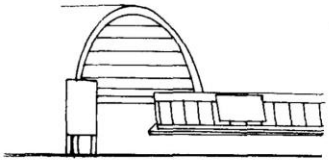

④ 街灯、信号機、道路標識

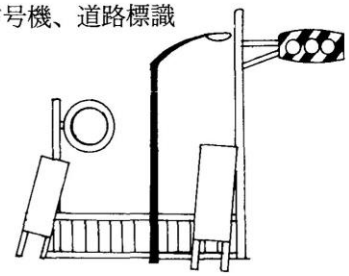

⑤ 道路上の柵、駒止め

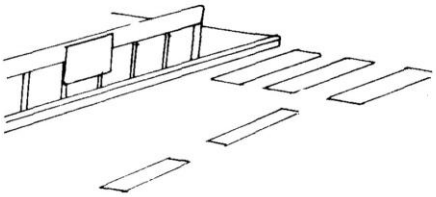

⑥ 消火栓、火災報知器

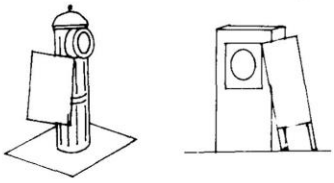

⑦ 郵便ポスト、電話ボックス



⑧ 送電塔、送受信塔

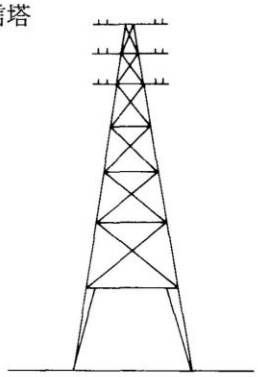

⑨ 形像、記念碑

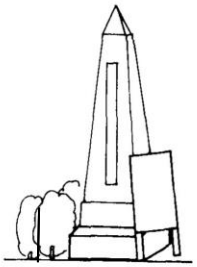

⑩ 景観法第 19 条第 1 項の規定により指定された景観重要建造物及び同法第 28 条第 1 項の規定により指定された景観重要樹木

5　禁止区域（屋外広告物を掲出・設置できない場所）

禁止区域とは、良好な景観を形成し、または風致を維持することが特に強く要請される区域で、広告物を掲出することができません。（適用除外広告物<P22>を除く。）

①　都市計画法の規定による第一種低層住居専用地域
②　文化財保護法の規定による以下の地域
　（1）重要文化財（建造物に限る）に指定された敷地
　（2）史跡・名勝・天然記念物に指定または仮指定された地域
③　大阪府文化財保護条例の規定による以下の地域
　（1）大阪府指定有形文化財（建造物に限る）の敷地
　（2）大阪府指定史跡、大阪府指定名勝、大阪府指定天然記念物の地域
④　道路、鉄道、軌道、索道およびこれらに接続する地域で、知事が指定するもの　→　現在は次の地域が指定されています。

　金剛生駒国定公園の区域内にある府道大阪生駒線およびこの道路の両側から 500mまでの地域のうち、この道路から展望できる範囲内にある区域※で、金剛生駒国定公園の区域に含まれるもの

⑤　古墳、墓地

※**「展望できる範囲にある区域」とは**
　自然の立地条件により広告物の設置地域が展望できない場合は、その地域は規制対象外となるが、家屋連担等の人為的障害物により当該広告物自体は直接展望できないが、広告物の設置場所を含む一円の地域が展望できる場合には、その地域は規制対象となります。

６　許可区域（屋外広告物の掲出・設置に許可が必要な場所）

許可区域とは、良好な景観を形成し、または風致を維持するため、広告物を掲出するには、知事（土木事務所長）又は市（町）長の許可を必要とする次の区域です。

（適用除外広告物<P22>を除く。）

①都市計画法の規定による第二種低層住居専用地域、第一種中高層住居専用地域、第二種中高層住居専用地域、風致地区
②景観法の規定による景観地区
③都市緑地法の規定による特別緑地保全地区
④文化財保護法の規定により定められた伝統的建造物群保存地区
⑤森林法の規定による保安林の区域
⑥自然環境保全法の規定による自然環境保全地域
⑦大阪府自然環境保全条例の規定による大阪府自然環境保全地域、大阪府緑地環境保全地域
⑧景観法第 8 条第 1 項の規定により府景観行政団体が定めた景観計画の区域（府が定めた景観計画の区域にあっては、隣接区域を含む）
→現在は次の地域が指定されています。

（1）淀川等沿岸区域（隣接区域を含む）
（2）大和川沿岸区域（隣接区域を含む）
（3）北摂山系区域（隣接区域を含む）
（4）生駒山系区域（隣接区域を含む）
（5）金剛・和泉葛城山系区域（隣接区域を含む）
（6）大阪湾岸区域（隣接区域を含む）
（7）古墳周辺区域

⑨道路、鉄道、軌道、索道およびこれらに接続する地域で、知事が指定するもの→現在は次の地域が指定されています。

国道、府道、都市計画法の規定により指定された都市計画区域内の幅員16m以上の道路、鉄道、軌道、索道ならびにこれらから両側 500mまでの地域のうち、これらから展望できる範囲にある区域（※P.5 の脚注参照）

⑩公園、緑地、広場、運動場、動物園、植物園、遊園地、競馬場、競輪場、船着場、火葬場、葬祭場の敷地内
⑪社寺、教会の敷地内
⑫公衆便所の外壁

7 許可基準

許可区域において、建物の屋上もしくは壁面に広告物を掲出する場合には、次の基準を満たす必要があります。

建物の屋上に表示する広告物 （以下「屋上広告物」という）	たて：建物の高さの 2/3 以内 よこ：建物の幅の範囲内
建物の壁面に表示する広告物 （以下「壁面広告物」という）	たて：建物の高さの範囲内 よこ：建物の幅の範囲内

■「表示方法等の制限区域」における許可基準■

許可区域のうち、知事が指定する道路や鉄道等の沿線（両側 500mまでの地域のうち、これらから展望できる範囲にある区域）は、路線等を中心とする表示方法等の制限区域【路線型表示制限区域】として、道路等からの後退距離や大きさなどの制限があります。

路線型表示制限区域は、名神高速道路等の 23 路線の沿線と、阪神高速湾岸線・高速自動車国道関西国際空港線の沿線に分けられ、さらに都市計画法で定められる用途地域により分類されます。

また、知事が指定する大阪府景観計画区域及び隣接する区域については、面的な表示方法等の制限区域【面型表示制限区域】として、遠景に配慮した広告物の大きさの制限があります。

高さ・距離とは（例示）

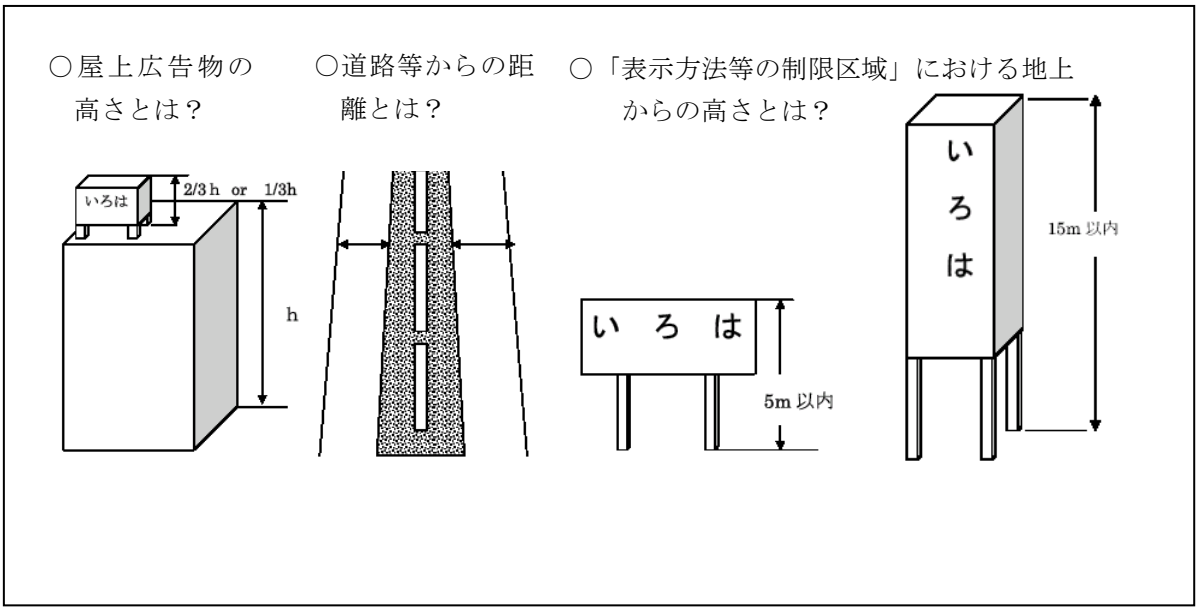

＜表示方法等の制限区域の規制区分＞

【路線型表示制限区域】

●名神高速道路等の 23 路線の沿線(※)　⇒　P9 参照

●阪神高速湾岸線・高速自動車国道関西空港線の沿線　⇒　P10 参照

※　23 路線の指定は次のとおりです。

①住宅密集地等通過路線 （　1　路　線　）	阪神高速道路	大阪池田線・守口線・東大阪線・松原線（湾岸線除く）
②一般の表示制限路線 （ 1 3　路　線 ）	中国縦貫自動車道	中国池田インターチェンジから兵庫県界までに限る。
	一般国道 1 号 （第二京阪道路を除く）	大阪市界から府道大阪中央環状線との守口市大日町における交点まで及び府道大阪中央環状線との門真市大字ひえ島における交点から京都府界までを除く。
	一般国道 171 号	兵庫県界から池田市界まで及び府道茨木亀岡線との交点から高槻市宮野町と天王町の町界までを除く。
	一般国道 423 号	都市計画道路御堂筋線の部分に限る。
	一般国道 26 号	
	一般国道 170 号	大阪外環状線の部分に限る。
	府道大阪中央環状線	都市計画道路大阪中央環状線の部分に限る。
	府道大阪高槻線	一般国道 171 号との交点から芥川との交点までを除く。
	府道大阪生駒線	大阪市界から西日本旅客鉄道株式会社片町線との交点までを除く。
	府道岸和田牛滝山貝塚線	一般国道 26 号との交点から府道春木岸和田線「岸和田市稲葉町 362-3」との交点までに限る。
	府道泉大津美原線	都市計画道路松原泉大津線の部分に限る。
	東海道本線	
	阪急電鉄京都線	
③府県間高速道路等の重要路線 （　9　路　線　）	名神高速道路	
	西名阪道路	松原市大堀町と小川町の町界から奈良県界までに限る。
	阪和自動車道	堺市界から和歌山県界までに限る。
	一般国道 1 号 （第二京阪道路）	府道大阪中央環状線との門真市大字蕚島における交点から京都府界にまでに限る。
	府道大阪中央環状線	都市計画道路箕面山田線及び都市計画道路山田摂津線の部分に限る。
	府道南千里茨木停車場線	府道箕面摂津線との交点から終点までに限る。
	府道茨木摂津線	一般国道 171 号との交点から終点までに限る。
	府道箕面摂津線	都市計画道路大阪中央環状線との交点から府道南千里茨木停車場線との交点までに限る。
	東海道新幹線	

■名神高速道路等の 23 路線の沿線(両側 500mまでの地域のうち、これらから展望できる範囲にある区域)における表示方法等の制限【路線型表示制限区域】

前頁の 23 路線の沿線では、下表の用途地域により、重点制限区域・一般制限区域・制限緩和区域に分類され、規制の内容が異なります。

<table>
<tr><th rowspan="3">区分</th><th rowspan="3">路線区分</th><th rowspan="3" colspan="2">形式</th><th colspan="4">自家用以外の広告物</th><th>自家用広告物</th></tr>
<tr><th colspan="4">道路からの距離</th><th>道路からの距離</th></tr>
<tr><th>-50m 未満</th><th>50m以上 100m未満</th><th>100m以上 200m未満</th><th>200m以上 500m 未満</th><th>-500m 未満</th></tr>
<tr><td rowspan="8">制限緩和区域</td><td rowspan="8">①～③
路線共通</td><td rowspan="2">屋上広告物</td><td>たて</td><td colspan="4">建物の高さの 2/3 以内</td><td rowspan="2">同左</td></tr>
<tr><td>よこ</td><td colspan="4">建物の幅の範囲内</td></tr>
<tr><td rowspan="2">壁面広告物</td><td>たて</td><td colspan="4">建物の高さの範囲内</td><td rowspan="2">同左</td></tr>
<tr><td>よこ</td><td colspan="4">建物の幅の範囲内</td></tr>
<tr><td rowspan="2">その他の広告物等※</td><td>表示面積</td><td colspan="3">50 ㎡以内</td><td>100 ㎡以内</td><td rowspan="2">大きさ・高さの規定なし</td></tr>
<tr><td>地上からの高さ</td><td colspan="4">５ｍ以内（広告塔は 15ｍ以内）</td></tr>
<tr><td rowspan="18">一般制限区域</td><td rowspan="6">①住宅密集地等通過路線</td><td rowspan="2">屋上広告物</td><td>たて</td><td></td><td colspan="3">建物の高さの 2/3 以内</td><td rowspan="2">同左</td></tr>
<tr><td>よこ</td><td></td><td colspan="3">建物の幅の範囲内</td></tr>
<tr><td rowspan="2">壁面広告物</td><td>たて</td><td></td><td colspan="3">建物の高さの範囲内</td><td rowspan="2">同左</td></tr>
<tr><td>よこ</td><td></td><td colspan="3">建物の幅の範囲内</td></tr>
<tr><td rowspan="2">その他の広告物等※</td><td>表示面積</td><td></td><td colspan="2">30 ㎡以内</td><td>40 ㎡以内</td><td rowspan="2">大きさ・高さの規定なし</td></tr>
<tr><td>地上からの高さ</td><td></td><td colspan="3">５ｍ以内（広告塔は 15ｍ以内）</td></tr>
<tr><td rowspan="6">②一般の表示制限路線</td><td rowspan="2">屋上広告物</td><td>たて</td><td colspan="3"></td><td>建物の高さの 2/3 以内</td><td rowspan="2">同左</td></tr>
<tr><td>よこ</td><td colspan="3"></td><td>建物の幅の範囲内</td></tr>
<tr><td rowspan="2">壁面広告物</td><td>たて</td><td colspan="3"></td><td>建物の高さの範囲内</td><td rowspan="2">同左</td></tr>
<tr><td>よこ</td><td colspan="3"></td><td>建物の幅の範囲内</td></tr>
<tr><td rowspan="2">その他の広告物等※</td><td>表示面積</td><td colspan="3"></td><td>30 ㎡以内</td><td>40 ㎡以内</td><td rowspan="2">大きさ・高さの規定なし</td></tr>
<tr><td>地上からの高さ</td><td colspan="3"></td><td colspan="2">５ｍ以内
（広告塔は 15ｍ以内）</td></tr>
<tr><td rowspan="6">③府県間高速道路等の重要路線</td><td rowspan="2">屋上広告物</td><td>たて</td><td colspan="4">掲出できません</td><td>建物の高さの 2/3 以内</td></tr>
<tr><td>よこ</td><td colspan="4"></td><td>建物の幅の範囲内</td></tr>
<tr><td rowspan="2">壁面広告物</td><td>たて</td><td colspan="4"></td><td>建物の高さの範囲内</td></tr>
<tr><td>よこ</td><td colspan="4"></td><td>建物の幅の範囲内</td></tr>
<tr><td rowspan="2">その他の広告物等※</td><td>表示面積</td><td colspan="4"></td><td>７㎡以内</td><td rowspan="2">大きさ・高さの規定なし</td></tr>
<tr><td>地上からの高さ</td><td colspan="4"></td><td>５ｍ以内
（広告塔は 15ｍ以内）</td></tr>
<tr><td rowspan="8">重点制限区域</td><td rowspan="8">①～③
路線共通</td><td rowspan="2">屋上広告物</td><td>たて</td><td colspan="5"></td><td>建物の高さの 1/3 以内</td></tr>
<tr><td>よこ</td><td colspan="5"></td><td>建物の幅の範囲内</td></tr>
<tr><td rowspan="2">壁面広告物</td><td>たて</td><td colspan="5"></td><td>建物の高さの 1/2 以内</td></tr>
<tr><td>よこ</td><td colspan="5"></td><td>建物の幅の範囲内</td></tr>
<tr><td rowspan="2">その他の広告物等※</td><td>表示面積</td><td colspan="4"></td><td>７㎡以内</td><td rowspan="2">大きさ・高さの規定なし</td></tr>
<tr><td>地上からの高さ</td><td colspan="4"></td><td>５ｍ以内
（広告塔は 15ｍ以内）</td></tr>
</table>

※[　　]は、通常の許可基準と同じ基準になります。

制限緩和区域	･商業地域　･近隣商業地域
一般制限区域	重点制限地域及び制限緩和地域を除く地域
重点制限区域	･第二種低層住居専用地域　･第一種中高層住居専用地域 ･第二種中高層住居専用地域

※その他広告物には、耐火構造建築物以外の建築物に表示された広告物を含みます。

■阪神高速湾岸線･高速自動車国道関西国際空港線の沿線(両側 500mまでの地域のうち、これらから展望できる範囲にある区域)における表示方法等の制限
【路線型表示制限区域】

阪神高速道路湾岸線･高速自動車国道関西国際空港線は各都心部と空港を結ぶ主要なアクセスであり、路線沿線の良好な景観形成と風致の維持、並びに交通の安全を目的に、他の路線沿線とは異なった制限が定められています。

道路からの距離が 200m未満の区域では、自家用以外の広告物が掲出できません。

<table>
<tr><th rowspan="3">区分</th><th rowspan="3" colspan="2">形式</th><th colspan="2">自家用以外の広告物</th><th colspan="2">7㎡を超える自家用広告物</th></tr>
<tr><th colspan="2">道路等からの距離</th><th colspan="2">道路等からの距離</th></tr>
<tr><th>-200m 未満</th><th>200m以上 500m 未満</th><th>-200m未満</th><th>200m以上 500m 未満</th></tr>
<tr><td rowspan="7">工業系地域</td><td rowspan="2">屋上広告物</td><td>たて</td><td rowspan="7"></td><td>建物高さの 2/3 以内かつ 15m以内</td><td rowspan="2">同左　＊</td><td rowspan="21">自家用以外の広告物（道路からの距離 200m 以上 500m 未満欄）に同じ</td></tr>
<tr><td>よこ</td><td>建物の幅の範囲内</td></tr>
<tr><td rowspan="3">壁面広告物</td><td>たて</td><td>建物の高さの範囲内</td><td rowspan="3">同左　＊</td></tr>
<tr><td>よこ</td><td>建物の幅の範囲内</td></tr>
<tr><td>表示面積</td><td>取付壁面の 1/3 以内</td></tr>
<tr><td rowspan="2">その他の広告物等</td><td>表示面積</td><td>40 ㎡以内</td><td>30 ㎡以内＊</td></tr>
<tr><td>地上からの高さ</td><td>5m 以内（広告塔は 15m 以内）</td><td>同左　＊</td></tr>
<tr><td rowspan="7">商業系地域</td><td rowspan="3">屋上広告物</td><td>たて</td><td rowspan="7">掲出できません</td><td>建物高さの 2/3 以内かつ 15m以内</td><td rowspan="2">同左</td></tr>
<tr><td>よこ</td><td>建物の幅の範囲内</td></tr>
<tr><td>表示面積</td><td>1 表示面積 40 ㎡以内</td><td>1 表示面積 30 ㎡以内</td></tr>
<tr><td rowspan="3">壁面広告物</td><td>たて</td><td>建物の高さの範囲内</td><td rowspan="2">同左</td></tr>
<tr><td>よこ</td><td>建物の幅の範囲内</td></tr>
<tr><td>表示面積</td><td>取付壁面の 1/3 以内
1 壁面につき 40 ㎡以内</td><td>取付壁面の 1/3 以内
1 壁面につき 30 ㎡以内</td></tr>
<tr><td rowspan="2">その他の広告物等</td><td>表示面積</td><td>40 ㎡以内</td><td>30 ㎡以内</td></tr>
<tr><td>地上からの高さ</td><td>5m 以内（広告塔は 15m 以内）</td><td>同左</td></tr>
<tr><td rowspan="7">住居系地域</td><td rowspan="3">屋上広告物</td><td>たて</td><td rowspan="7"></td><td>建物高さの 2/3 以内かつ 15m以内</td><td rowspan="7">掲出できません</td></tr>
<tr><td>よこ</td><td>建物の幅の範囲内</td></tr>
<tr><td>表示面積</td><td>1 表示面積 40 ㎡以内</td></tr>
<tr><td rowspan="3">壁面広告物</td><td>たて</td><td>建物の高さの範囲内</td></tr>
<tr><td>よこ</td><td>建物の幅の範囲内</td></tr>
<tr><td>表示面積</td><td>取付壁面の 1/3 以内
1 壁面につき 40 ㎡以内</td></tr>
<tr><td rowspan="2">その他の広告物等</td><td>表示面積</td><td>40 ㎡以内</td></tr>
<tr><td>地上からの高さ</td><td>5m 以内（広告塔は 15m 以内）</td></tr>
</table>

＊200m未満での工業系地域の表示内容は、「自己の氏名、名称、社章、商標」に限ります。

工　業　系　地　域	･工業地域　･工業専用地域　･市街化調整区域
商　業　系　地　域	･準工業地域　･商業地域　･近隣商業地域
住　居　系　地　域	･第二種低層住居専用地域　･第一種中高層住居専用地域 ･第二種中高層住居専用地域　･第一種住居地域 ･第二種住居地域　･準住居地域

【面型表示制限区域】

●淀川等沿岸区域、大和川沿岸区域、北摂山系区域、生駒山系区域、金剛･和泉葛城山系区域⇒ P14 参照

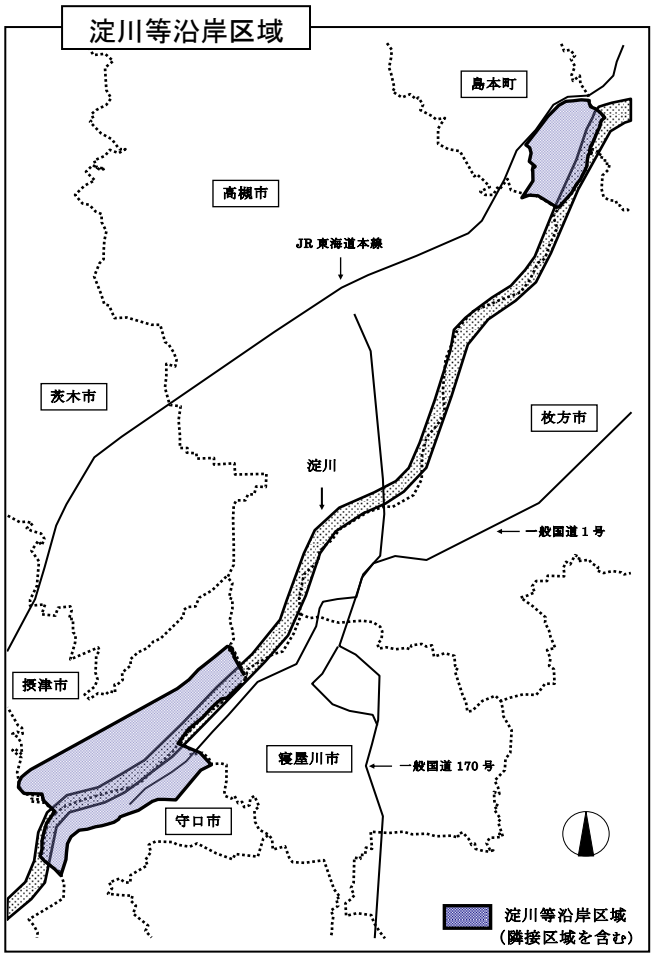

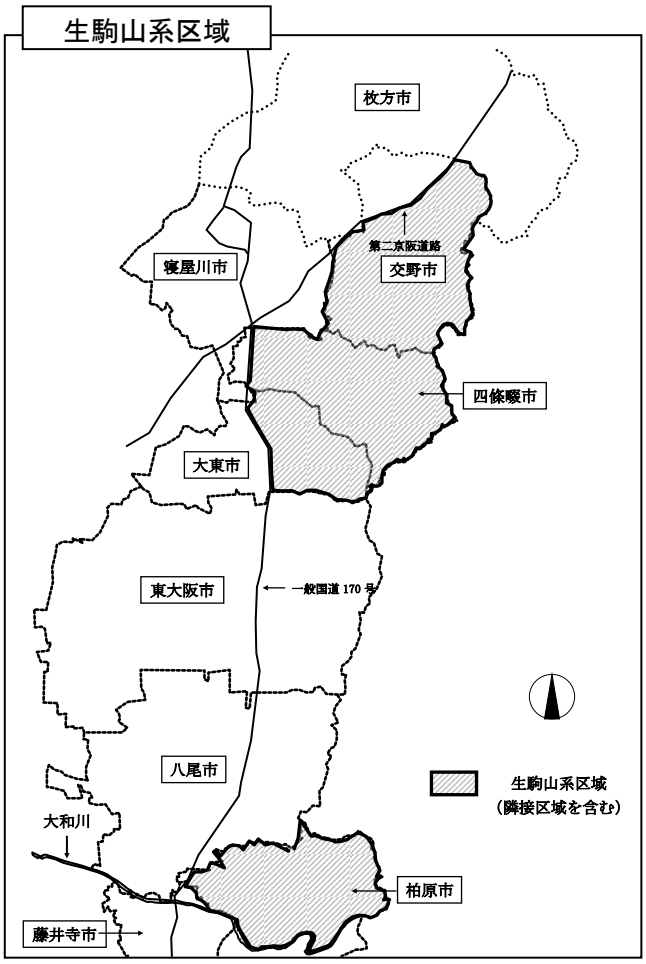

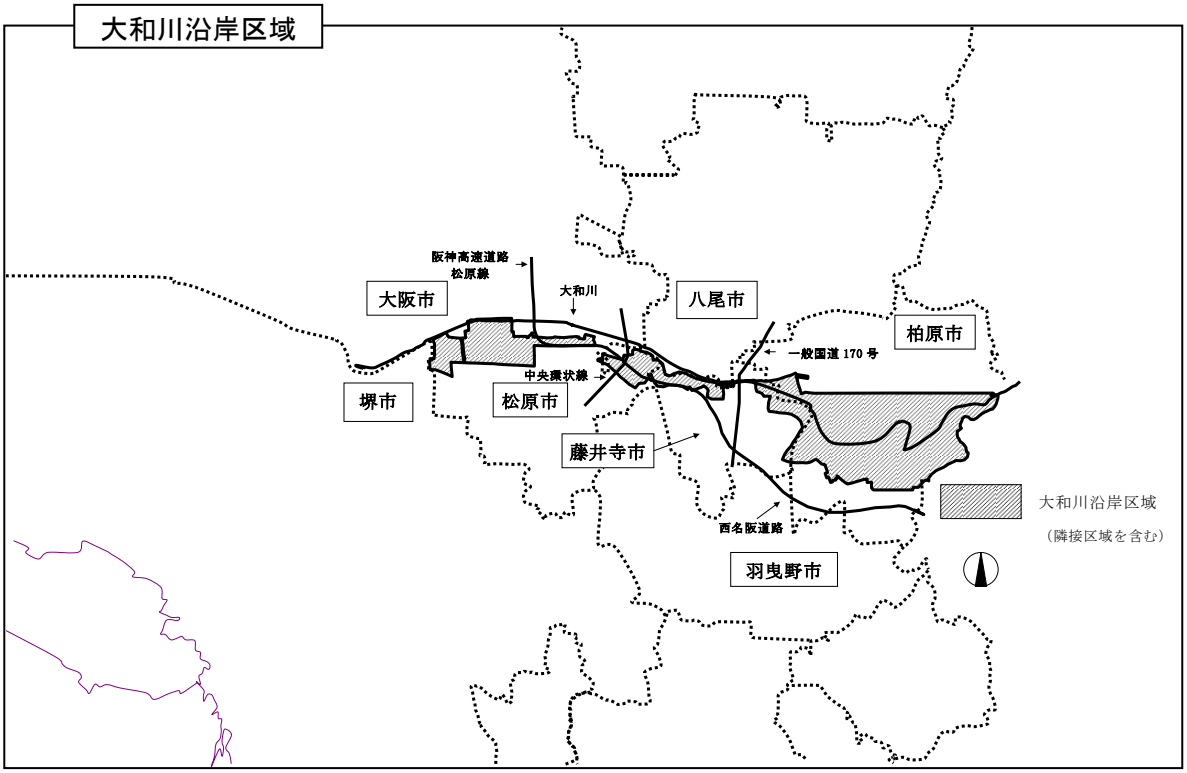

北摂山系区域

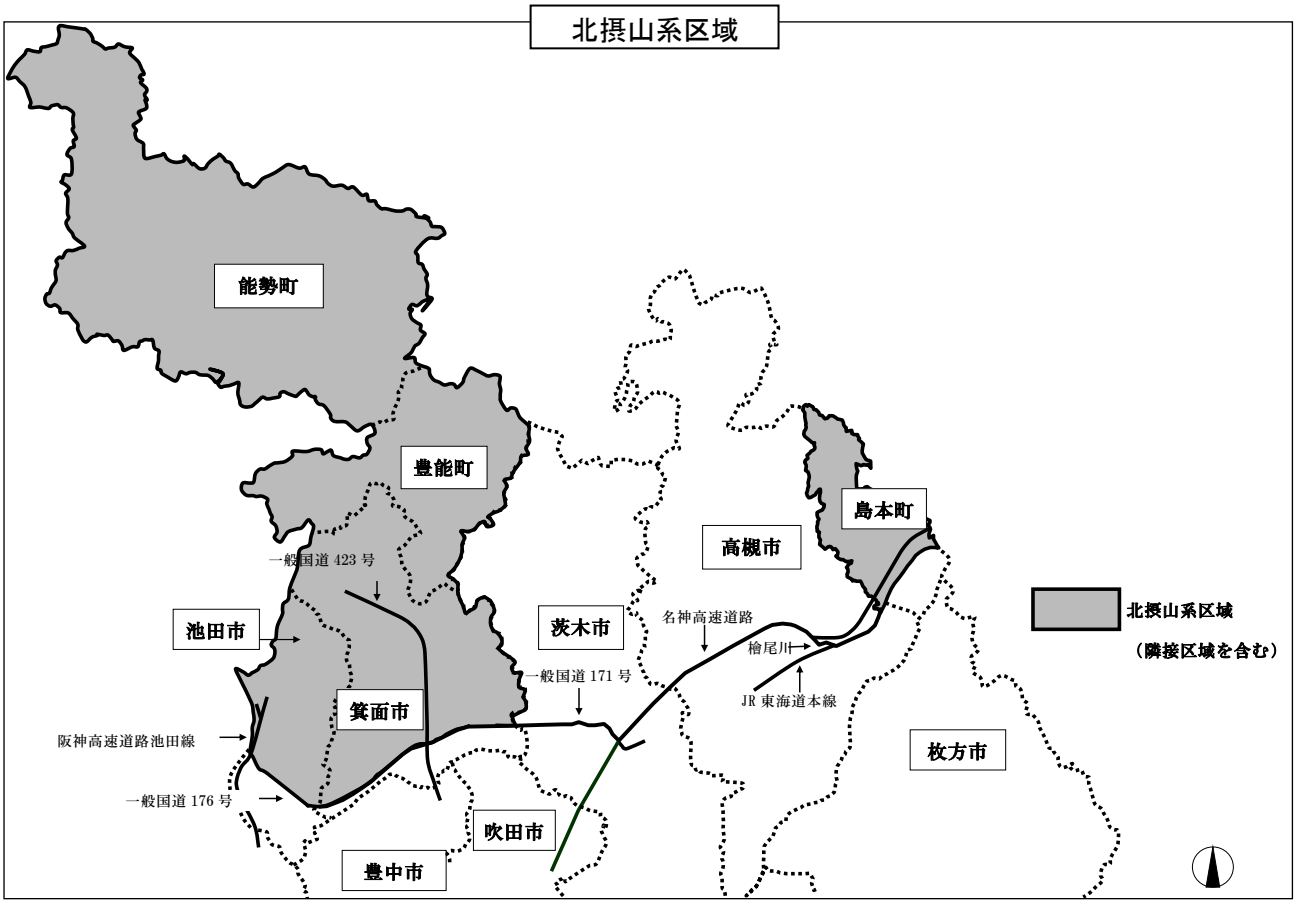

金剛・和泉葛城山系区域

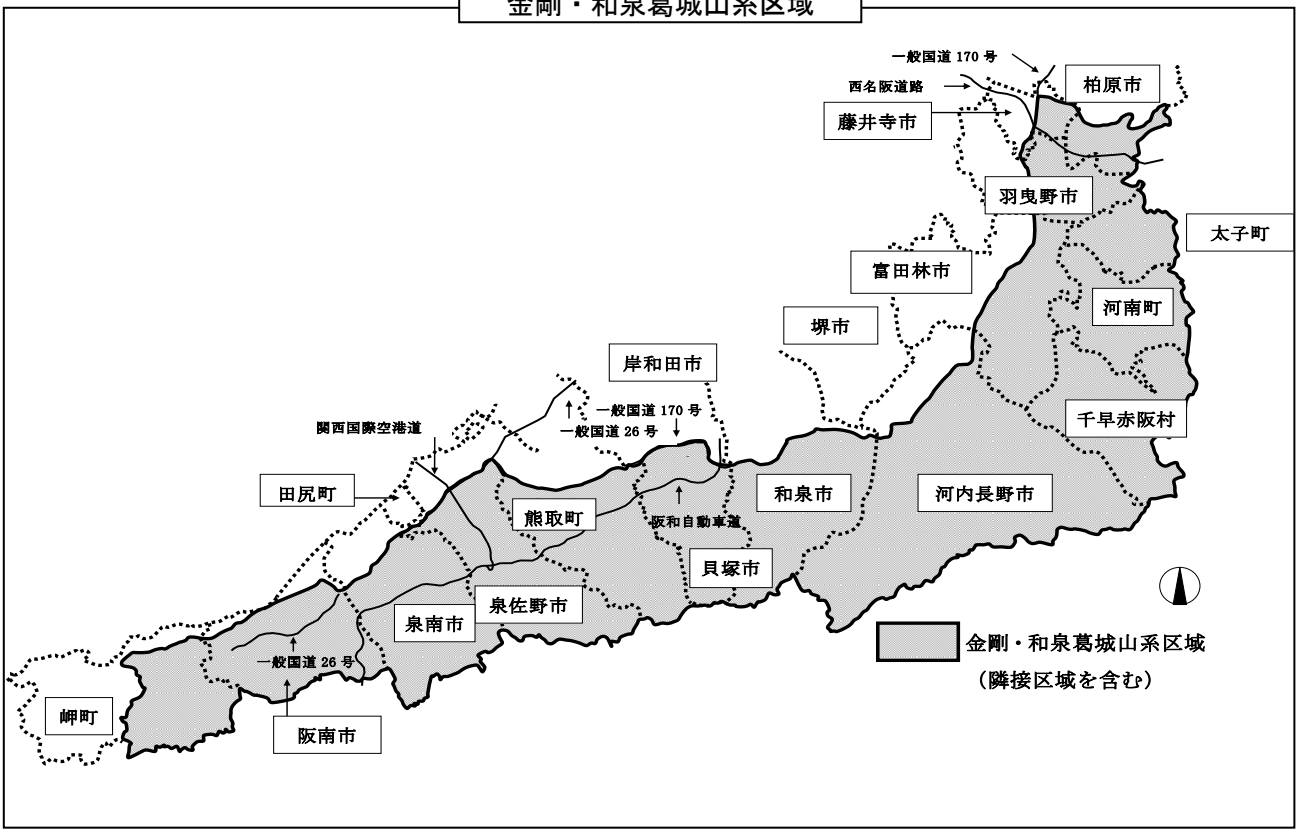

●大阪湾岸区域⇒ P15 参照

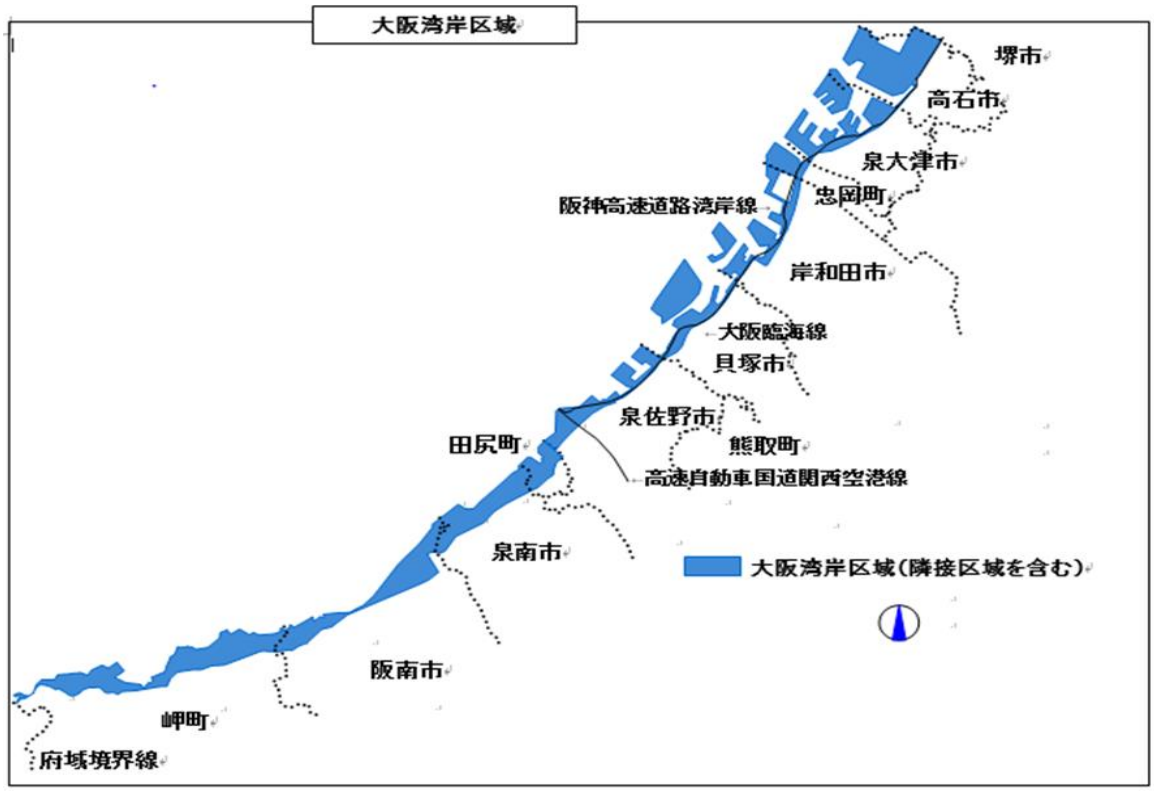

●古墳周辺区域 ⇒ P16 参照

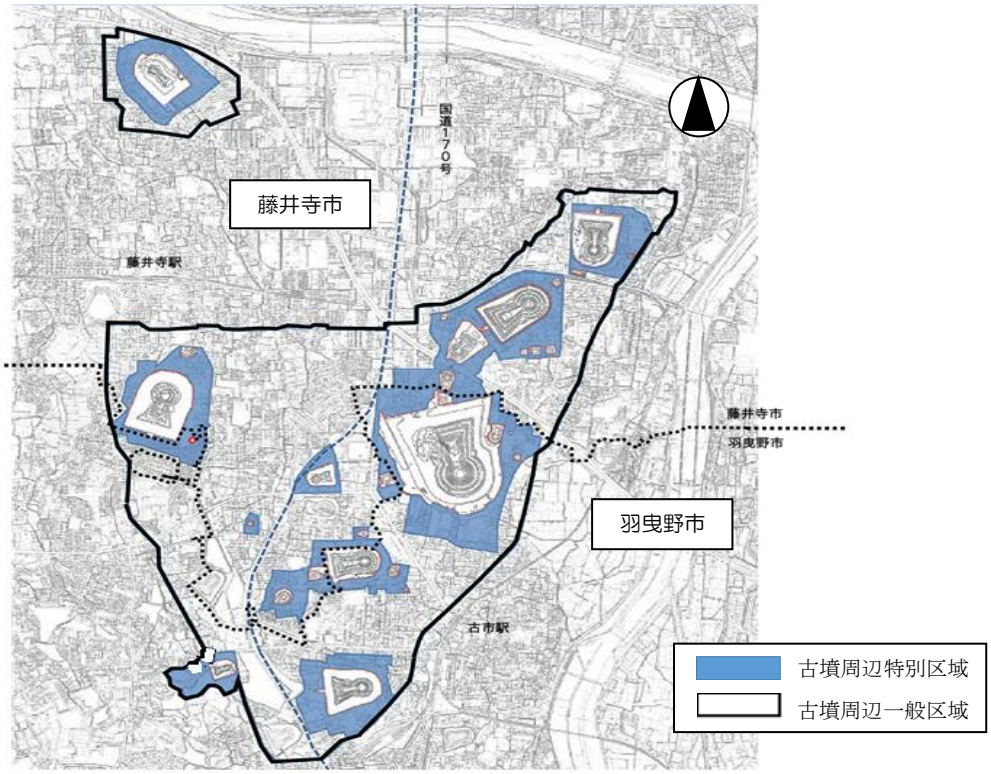

※詳しい区域は以下のウェブページでご確認下さい。

https://www.pref.osaka.lg.jp/kenshi_kikaku/okugaikoukoku/index.html

※隣接区域とは政令指定都市、中核市及び屋外広告物条例を制定した景観行政団体を除く景観行政団体及び景観関連条例制定市で、岸和田市、池田市、貝塚市、泉佐野市、大東市、和泉市、箕面市、羽曳野市、藤井寺市、交野市、島本町及び太子町の一部の区域です。

■大阪府景観計画区域のうち、淀川等沿岸区域、大和川沿岸区域、北摂山系区域、生駒山系区域、金剛・和泉葛城山系区域における表示方法等の制限
【面型表示制限区域】

これらの区域には、路線型表示制限区域とは異なり、下表の制限が定められています。

なお、**この規制（面型）は、路線型の規制がかかる区域以外の区域**にかかります。

（ただし、府道大阪生駒線、東海道本線（北摂山系区域に限る）、阪神高速道路大阪池田線、国道 423 号、名神高速道路（島本町区域）、阪和自動車道、国道 26 号（第二阪和国道部分）、西名阪道路、高速自動車国道関西国際空港線は例外的に双方の規制がかかります。）

区分	形式		自家用以外の広告物	自家用広告物
制限緩和区域	屋上広告物	たて	建物の高さの 2/3 以内	同左
		よこ	建物の幅の範囲内	
	壁面広告物	たて	建物の高さの範囲内	同左
		よこ	建物の幅の範囲内	
	その他の広告物等		大きさ・高さの規定なし	同左
一般制限区域	屋上広告物	たて	建物の高さの 1/3 以内	同左
		よこ	建物の幅の範囲内	
	壁面広告物	たて	建物の高さの範囲内	同左
		よこ	建物の幅の範囲内	
	その他の広告物等	表示面積	山系区域の市街化調整区域は、７㎡以内	大きさ・高さの規定なし
		地上からの高さ	山系区域の市街化調整区域は、５ｍ以内（広告塔は 15m以内）	
重点制限区域	屋上広告物	たて	建物の高さの 1/3 以内	同左
		よこ	建物の幅の範囲内	
	壁面広告物	たて	建物の高さの範囲内	同左
		よこ	建物の幅の範囲内	
	その他の広告物等	表示面積	７㎡以内	大きさ・高さの規定なし
		地上からの高さ	５ｍ以内（広告塔は 15m以内）	

※□は、通常の許可基準と同じ基準になります。

制限緩和区域	・商業地域　・近隣商業地域
一般制限区域	重点制限地域及び制限緩和地域を除く地域
重点制限区域	・第二種低層住居専用地域　・第一種中高層住居専用地域 ・第二種中高層住居専用地域

■大阪府景観計画区域のうち、大阪湾岸区域における表示方法等の制限

【面型表示制限区域】

この規制（面型）は、**路線型の規制がかかる区域以外の区域**にかかります。（ただし、阪神高速道路湾岸線、高速自動車国道関西国際空港線は例外的に双方の規制がかかります。）

区分	形式		自家用以外の広告物	自家用広告物
制限緩和区域	屋上広告物	たて	建物の高さの 2/3 以内	同左
		よこ	建物の幅の範囲内	
	壁面広告物	たて	建物の高さの範囲内	同左
		よこ	建物の幅の範囲内	
	その他の広告物等		大きさ・高さの規定なし	同左
一般制限区域	屋上広告物	たて	建物の高さの 1/3 以内	同左
		よこ	建物の幅の範囲内	
	壁面広告物	たて	建物の高さの範囲内	同左
		よこ	建物の幅の範囲内	
	その他の広告物等	表示面積	市街化区域は、20 ㎡以内、1 面 10 ㎡以内 市街化調整区域は、７㎡以内	大きさ・高さの規定なし
		地上からの高さ	５ｍ以内 （広告塔は 15ｍ以内）	
重点制限区域	屋上広告物	たて	建物の高さの 1/3 以内	同左
		よこ	建物の幅の範囲内	
	壁面広告物	たて	建物の高さの範囲内	同左
		よこ	建物の幅の範囲内	
	その他の広告物等	表示面積	７㎡以内	大きさ・高さの規定なし
		地上からの高さ	５ｍ以内 （広告塔は 15ｍ以内）	

※□は、通常の許可基準と同じ基準になる。

制限緩和区域	･商業地域　･近隣商業地域　･準工業地域
一般制限区域	重点制限地域及び制限緩和地域を除く地域
重点制限区域	･第二種低層住居専用地域　･第一種中高層住居専用地域 ･第二種中高層住居専用地域

■古墳周辺区域における表示方法等の制限
【面型表示制限区域】

<table>
<tr><td rowspan="2">非自家用広告物</td><td colspan="4">●古墳周辺一般区域・古墳周辺特別区域 共通</td></tr>
<tr><td colspan="2">屋上広告物
壁面・突出広告物
自立広告物</td><td colspan="2">掲出禁止</td></tr>
<tr><td rowspan="12">自家用広告物</td><td colspan="4">●古墳周辺一般区域</td></tr>
<tr><td colspan="2">種類 ＼ 用途地域</td><td>住居系地域</td><td>商業系地域（商業地域・近隣商業地域）</td></tr>
<tr><td colspan="2">屋上広告物</td><td colspan="2">掲出禁止</td></tr>
<tr><td rowspan="2">壁面・突出広告物</td><td>大きさ</td><td>◎広告面の面積
・取付壁面の 1/3 以内
・１敷地あたり 10 ㎡以内
・壁面の高さ・幅以内</td><td>◎広告面の面積
・取付壁面の 1/3 以内
・１敷地あたり：＜規制無し＞
・壁面の高さ・幅以内</td></tr>
<tr><td>位置</td><td>地上から最上端までの高さ：６m 以内※</td><td>＜規制無し＞</td></tr>
<tr><td rowspan="3">自立広告物</td><td>大きさ</td><td>◎広告面の面積
・１面の面積 5 ㎡以内
・１敷地あたり 10 ㎡以内</td><td>◎広告面の面積
・１面の面積 10 ㎡以内
・１敷地あたり 20 ㎡以内</td></tr>
<tr><td>位置</td><td>地上から最上端までの高さ：６m 以内</td><td>地上から最上端までの高さ：10m 以内</td></tr>
<tr><td>個数</td><td colspan="2">広告塔は１敷地あたり２個以内</td></tr>
<tr><td colspan="4">●古墳周辺特別区域</td></tr>
<tr><td colspan="2">屋上広告物</td><td colspan="2">掲出禁止</td></tr>
<tr><td colspan="2">壁面・突出広告物</td><td colspan="2" rowspan="2">「古墳周辺一般区域」の基準を満たし、かつ、１敷地あたり広告面の面積７㎡以内
（許可手続は不要）
（壁面・突出・自立広告物を合わせた広告面の面積）</td></tr>
<tr><td colspan="2">自立広告物</td></tr>
</table>

※建物の最高高さが６ｍに満たない場合は、その高さまでとなります。

【注意】

１敷地あたり広告面の面積が７㎡以内の自家用広告物も、上記の基準を満たさないものは設置できません。

8　表示制限物件（電柱や停留所標識を利用する広告物）

■電柱や停留所標識を利用する広告物の許可基準■

電柱や停留所標識は、広告物の表示方法が制限される物件であり、これらを利用する場合、次の規制がかかります。禁止区域内や許可区域内で電柱等に広告物を掲出しようとする場合は、この規制内容が許可基準となります。

電柱や停留所標識を利用して広告物を掲出する場合、次のような規制があります。

（適用除外広告物<P22>を除く。）

	電柱を利用する広告物等		停留所標識を利用する広告物等
	突き出して取り付けるもの	巻き付けて取り付けるもの	
大きさ	①府及び知事の管理する道路の電柱に取り付ける場合 ・縦　1.2 m以内(a) ・横　0.45m以内(b) 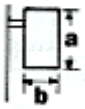 ②①以外の道路の電柱に取り付ける場合 ・縦　2.0 m以内(a) ・横　0.5 m以内(b) 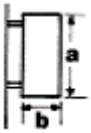	・縦　1.5 m以内(a) ・横　電柱の円周の範囲内(b) 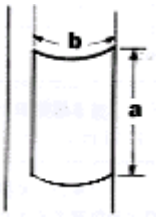	・縦　0.45 m以内(a) ・横　0.45 m以内(b)
掲出位置	・地上から最下端までの距離 4.5 m以上(a) (歩道上 3.0 m以上) ・電柱との間隔 0.15m以内(b) 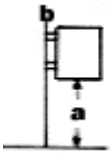	・地上から最下端までの距離 1.2 m以上(a) 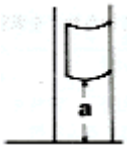	・地上から最下端までの距離 0.7 m以上(a) 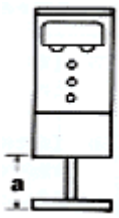
掲出数	電柱１本につき１個	電柱１本につき１個 （道路標識を掲出している電柱には、掲出してはならない。ただし、新設又は既設の道路標識の効用を妨げないものである場合は、この限りでない。）	２面以内 （進行車両の非対向面・歩道側面に限る）
色彩等	①地色は、電柱を利用する広告物等にあっては白色又は白以外の色で彩度が低いもの、停留所標識を利用する広告物等にあっては赤色、黄色その他これらに類する色以外の色 ②蛍光塗料以外の塗料 ※ ①、②とも看板の場合に限っての制限		

9 許可申請手続き

許可区域で屋外広告物を掲出するには、知事(土木事務所長)又は市(町)長の許可が必要です。

● 自家用広告物で合計７㎡を超える広告物は、許可が必要です。
（自家用以外は大きさに関係なく、許可が必要です。）

府条例第 11 条
許　可　申　請

↓

府条例第 11 条 1 項 3 号
管理者は府の区域内に住所を有していますか
- いいえ → 府条例第 11 条第 1 項 4 号 委任を受けて直接に管理の事務を行う者を管理者に選んでください。

↓

府条例第 11 条 1 項 5 号
工事の施工者は屋外広告業を営む者ですか
- いいえ → 府条例第 22 条 屋外広告業者は登録が必要です。（⇒ 15 屋外広告業の登録 <p26>）

↓

府条例第 11 条 1 項 12 号
関係法令の手続きは必要ないですか
- いいえ → 関係法令の手続きが必要です。（⇒ 12 その他関係法令 <p21>）

↓

許　可 → 許可書・許可証の交付

府規則第 5 条 1 項
期間は２年以内、はり紙･立看板等は 30 日以内

↓

施　工

↓

竣　工 → 府条例第 14 条 屋外広告物しゅん工届出書を速やかに提出してください。

府条例第 15 条 2 項
継続許可申請
継続して掲出する場合
→ 当該期間の満了前までに、許可更新申請の手続きをしてください。

府条例第 15 条 1 項
変更許可申請
種類・数量等に変更がある場合
→ 変更内容についての許可が必要です。
変更許可申請の手続きをしてください。
許可期間は、現許可書の終了期間までです。
変更許可手数料が必要です。 府条例第 21 条

府条例第 16 条
変更届
管理者･代表者等に変更のある場合
→ 変更が生じた時は、５日以内に変更届けを提出してください。

府条例第 17 条
撤去届
広告物を除却した場合
→ 広告物の掲出が不要となった時は、５日以内に除去し、完了後、撤去届けを提出してください。

10 許可申請書類

屋外広告物の許可申請書は、

① 掲出場所が、摂津市、門真市、島本町、千早赤阪村の場合は、
管轄する大阪府土木事務所に提出しなければなりません。
(⇒窓口一覧<P30～32>)

種　別	添付書類		摘　　要
新規許可申請	現況カラー写真		設置場所がすべてわかるもので、現況を撮影したもの
	付近見取図		主要道路等を明示したもの
	配置図		
	図面関係	平面図	建築物･広告物の両方を含んでいるもので、それぞれの位置関係がわかるもの
		立面図	建築物･広告物の両方を含んでいるもの
		意匠図	着色したもの
		構造図	建築物･広告物の両方を含んでいるもの
		配線図	広告物自体に電気設備を使用する場合
	その他の図面		必要に応じ土木事務所長が必要と認める図面
	委任状		申請者が当該申請手続きを代理人に委任する場合
	道路占用許可書（写）		突出広告等で、道路等の上空を占用する場合
	承諾書		広告物の設置場所が申請者以外の所有または管理に属する場合。
	その他の書類		
変更許可申請	現況カラー写真		変更となる広告表示面がすべてわかるもので、現況を撮影したもの
	変更の内容がわかる書類		（新規許可申請添付書類参照）
	委任状		申請者が当該申請手続きを代理人に委任する場合
継続許可申請	現況カラー写真		広告表示面がすべてわかるもので、現況を撮影したもの
	安全点検結果報告書		高さが 4m を超える広告物及び掲出物件の場合必要
	委任状		申請者が当該申請手続きを代理人に委任する場合
	道路占用許可書（写）		突出広告等で、道路等の上空を占用する場合
	承諾書		広告物の設置場所が申請者以外の所有または管理に属する場合。
	その他の書類		

※大阪府土木事務所への許可申請書様式は、次のウェブページからダウンロードできます。
https://www.pref.osaka.lg.jp/kenshi_kikaku/okugaikoukoku/koukoku-shinsei.html

② 掲出場所が、岸和田市、池田市、泉大津市、貝塚市、守口市、泉佐野市、富田林市、河内長野市、松原市、大東市、和泉市、箕面市、柏原市、羽曳野市、高石市、藤井寺市、泉南市、四條畷市、交野市、大阪狭山市、阪南市、豊能町、能勢町、忠岡町、田尻町、熊取町、岬町、太子町及び河南町の区域の場合には、各市町に提出しなければなりません。
（池田市、箕面市、豊能町、能勢町については、共同処理で池田市が受付窓口です。）
（泉大津市、忠岡町については、共同処理で泉大津市が受付窓口です。）
（泉南市、田尻町については、共同処理で泉南市が受付窓口です。）

※　各許可申請書様式は、大阪府様式と異なりますので、各市町にお問合せください。

11　許可申請手数料

屋外広告物の許可を受けるには、種類や面積に応じた許可申請手数料が必要です。

① 掲出場所が、摂津市、門真市、島本町、千早赤阪村の場合については、申請書確認後に送付する納付書により、管轄する大阪府土木事務所へ納めていただきます。
（現金でのお取扱いはいたしておりません。）

区　　分		単　位	手数料の額
アドバルーン		１個	６５０円
広告幕		１枚	３５０円
立看板			２００円
はり紙又ははり札		100 枚※	２５０円
広告塔又は広告板（広告塔、広告板、建物その他の工作物等に掲出され、又は表示された広告物を含む。）	２㎡未満のもの	１件	４５０円
	2㎡以上５㎡以下のもの		１，０００円
	５㎡を超えるもの		1,000 円に、5 ㎡を超える面積が 5 ㎡までごとに 1,000 円を加算した額

※　はり紙又ははり札の枚数計算は、100 枚に満たない端数を 100 枚とします。

② 掲出場所が、岸和田市、池田市、泉大津市、貝塚市、守口市、泉佐野市、富田林市、河内長野市、松原市、大東市、和泉市、箕面市、柏原市、羽曳野市、高石市、藤井寺市、泉南市、四條畷市、交野市、大阪狭山市、阪南市、豊能町、能勢町、忠岡町、田尻町、熊取町、岬町、太子町及び河南町の区域の場合、許可手数料の納付は各市町となりますので、各市町に確認してから納めていただきますようお願いします。
（⇒　窓口一覧＜P30＞参照）

12　その他関係法令

屋外広告物を掲出するにあたっては、屋外広告物条例のほかに次のような関係法令の手続きが必要です。

事　　項	必要な許可等の種類 （根拠法令）	お問い合わせ先
突出看板等を道路上空へ掲出する場合	道路占用許可 （道路法）	・国道事務所（主要国道） ・土木事務所（府道、一部国道） ・各市町村の道路管理課 （市町村道）
突出看板等を道路上空へ掲出する場合、道路上で工事または作業する場合	道路使用許可 （道路交通法）	所轄警察署
工作物自体の高さが４ｍを超える物件を設置する場合	工作物確認 （建築基準法）	・特定行政庁 （各市町村の建築指導課） ・府建築指導室審査指導課
設備容量２キロボルトアンペア以上のネオン管灯設備を設置する場合	ネオン管灯設備設置の届出 （消防法）	所轄消防署
アドバルーンを掲出する場合	水素ガスを充てんする気球の設置届 （消防法）	所轄消防署
	許可又は届出 （航空法）	大阪航空局 ・大阪空港事務所 ・八尾空港事務所 ・関西空港事務所
大阪府総合設計制度を適用する建築物に広告物を設置する場合	総合設計許可 （建築基準法）	・特定行政庁 （各市町村の建築指導課） ・府建築指導室審査指導課
景観条例等で広告物の規制がある場合	届出等	・各市町村の都市計画担当課等 ・府住宅建築局建築環境課
生産緑地地区の規制がある場合	許可等 （原則、許可は認められない） （都市計画法・生産緑地法）	各市町村の都市計画担当課等

13　規制を受けない広告物（適用除外）

社会生活を営む上で必要性の高い広告物は、各種の規制（禁止物件、禁止区域、許可区域、表示方法等の制限区域、表示方法等の制限物件）の適用が全部又は一部除外されます。（条例第 8 条）

広告物の種類	項号	除外の内容	面積・大きさ	掲出位置	その他
⑴　他の法令の規定により表示・設置するもの	1 項 1 号	許可不要 除外内容 ・禁止物件 ・禁止区域 ・許可区域 ・表示方法等の制限区域 ・表示方法等の制限物件			
⑵　道先案内図その他公共上やむを得ないもので、公共団体又は公益法人その他これに類する団体が表示・設置するもの	1 項 2 号				面積が 40 ㎡を超える広告塔・広告板は、届出が必要
⑶　自家用広告物で、その表示面積が 7 ㎡を超えないもの	1 項 3 号				古墳周辺区域にあっては、基準に適合するものに限る
⑷　冠婚葬祭又は祭礼のため一時的に表示するもの	1 項 4 号				
⑸　講演会、展覧会、音楽会その他これらに類する催物のためその会場の敷地内に表示するもの					
⑹　自己の管理する土地又は物件に当該土地又は物件の必要に基づき表示する広告物又は掲出物件 （危険に対する注意を促す看板など、自己の管理する土地・物件に管理上の必要に基づき表示するもの）	2 項 1 号	許可不要 除外内容 ・禁止区域 ・許可区域 ・表示方法等の制限区域	7 ㎡以内	地上から最上端まで 5m以内	
⑺　公益上必要な施設又は物件に寄贈者名等を表示する広告物又は掲出物件 （公共上必要な施設・物件に寄贈者名などを表示する広告物）	2 項 2 号		・0.5 ㎡以内 ・表示方向から見て当該施設等の外郭線内を一平面とみなした場合の平面 20 分の 1 以内		
⑻　⑹⑺以外の営利を目的としない広告物又は掲出物件 （政治団体、自治会などの非営利団体が営利を目的としない行事や集会などを周知するために掲出する広告物）	2 項 3 号		⑴はり紙、はり札 縦　1.2m以内 横　0.8m以内 ⑵立看板 縦　2.0m以内 （脚部を含む） 横　1.5m以内		明示事項 ・設置者又は管理者の氏名、名称及び連絡先 ・表示期間の始期終期
⑼　道先案内図その他公衆の利便に供する広告物又は掲出物件 （学校や病院など多数の人々が利用する施設への案内板や誘導広告物）	3 項	許可必要 除外内容 ・禁止区域 ・表示方法等の制限区域	5 ㎡以内	地上から最上端まで 5m以内	掲出個数は 2 個まで
⑽　自家用広告物で、都市計画法第 11 条第 1 項第 5 号及び第 6 号に規定する施設を利用するもの又は当該施設内にあるもの （教育文化施設及び病院・保育所などの医療施設や社会福祉施設に表示する自家用広告物）	4 項 1 号	許可必要 除外内容 ・禁止区域			
⑾　電柱又は停留所標識を利用する広告物（※表示方法等の制限区域の適用は受けません）	4 項 2 号		17 ページ参照		
⑿　規則で定めるはり紙、はり札又は立看板であって、掲出期間が 30 日を超えないもの	5 項	許可不要 除外内容 ・許可区域	⑴はり紙、はり札 縦　1.2m以内 横　0.8m以内 ⑵立看板 縦　2.0m以内 （脚部を含む） 横　1.5m以内		明示事項 ・設置者又は管理者の氏名、名称及び連絡先 ・表示期間の始期終期（30 日以内）

自家用広告物とは･･･

・自己の事業または営業を表示し
・自己の事業所、営業所等に掲出されているもの

各事業所等における自家用広告物の表示内容は、次のようなものをいいます。

① 生産を行うことを目的とする事業所
・当該事業所の名称
・当該事業所で生産される製品名

② 営業、販売を行うことを目的とする事業所
・当該営業所の名称
・当該営業所の主たる販売品目
・当該営業所の主たる販売活動の対象物

③ 事業の管理を行うことを目的とする事業所
・当該事業所の名称
・同一人又は同一法人の他の事業所で生産される製品のうち主たるもの

④ 娯楽、その他のサービスの提供を目的とする営業所
・当該営業所の名称
・当該サービスの内容

⑤ 倉庫、車庫、寮等の付随的な活動を行うことを目的とする施設
・当該施設の名称

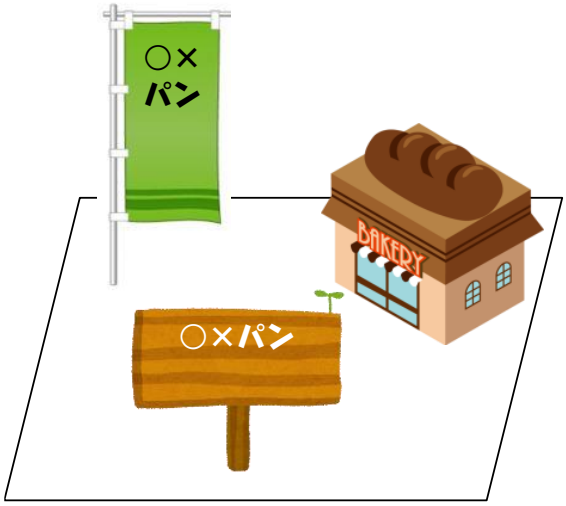

14　公共施設等への屋外広告物の掲出

次に掲げる広告物等で関係行政機関で定める取扱方針に基づくものは、各種の規制（禁止物件、禁止区域、許可区域、表示方法等の制限区域）の適用が除外され、知事（土木事務所長）又は市（町）長の許可を得たうえで公共施設等への掲出が可能となります。

①以下の**【活動主体】**が行う**【地域における公共的な取組み】**に要する費用に充てるための広告物等

【活動主体】

○自治会	○商店街振興組合	○特定非営利活動法人
○公共交通事業者	○公共団体	○その他地域の活動主体

【地域における公共的な取組み】

○道路の清掃・美化活動　○街灯、ベンチ、上屋等の整備又は維持管理
○公共団体と地域住民等が一体となって開催する催物
○道路環境の向上その他営利を主たる目的としない事業又は活動で、道路の通行者又は利用者の利便性の向上、地域の活性化、にぎわいの創出等に寄与するもの
○防犯等地域における公共的な取組み

②**【大阪府又は府内の市町村】**が、**【その管理する道路の維持、修繕その他の管理】**に要する費用に充てるため、**【広告主との契約に基づき】**掲出する広告物等

（禁止物件である）街灯への広告掲出例

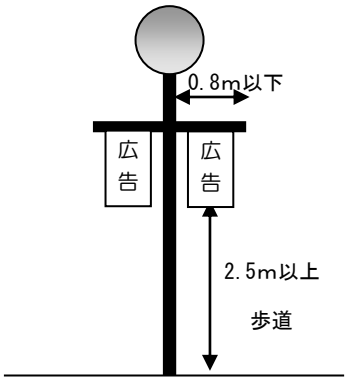

（禁止区域にある）ベンチへの広告掲出例

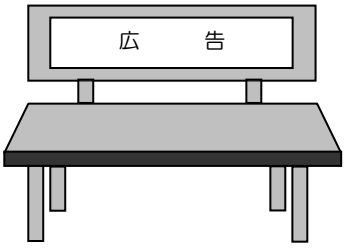

■留意事項

交通安全、道路環境、景観、まちづくり等の観点から関係行政機関が協議して定める取扱方針に基づく必要があります。取扱方針に基づかないものは知事（土木事務所長）又は市（町）長の許可を得ることができません。

■以下の点でその他の許可と異なりますのでご注意ください。

〇許可申請時に次の書類の添付が必要です。

①に該当する広告物**【地域における公共的な取組みの内容及び資金計画を記載した書類】**

②に該当する広告物**【広告料収入を道路の管理に要する費用等に充てることに広告主が賛同する旨を記載した書面】**

〇許可期間は**【１年以内（催物についてはその催物の期間等）】**です。

〇広告物等の見やすい箇所に**【①又は②に該当する広告物である旨】**を明記しなければなりません。

〇許可期間満了後に**【事業報告書】**の提出が必要です。

府道豊中亀岡線（箕面公園通り）バナーフラッグ

15　屋外広告業の登録

屋外広告業を営もうとする方は、知事の登録を受けなければなりません。

■登録の有効期間・手数料

登録の有効期間は５年間です。継続して営業する場合は、更新の登録が必要です。なお、登録手続きには登録手数料（1 万円）が必要です。

■登録が必要な場合

大阪府屋外広告物条例が適用される区域内に営業所を有しているか否かにかかわらず、業として広告物の表示又は掲出物件の設置の工事等を行おうとする場合は登録が必要です。

屋外広告業とは･･･

屋外広告物の広告主から屋外広告物の表示又は掲出物件の設置に関する工事を請け負い、屋外で公衆に表示することを業として行う営業をいいます。したがって、広告代理業や単に広告物の印刷、製作等を行うだけでは、屋外広告業には当たりません。

■業務主任者の選任

登録を受けようとする方は、営業所ごとに以下のいずれかを満たす者を業務主任者として選任しなければなりません。

① 登録試験機関の行う試験に合格した者（屋外広告士を含む）
② 都道府県や政令指定都市、中核市が行う講習会の課程を修了した者
③ 広告美術仕上げに関する準則訓練修了者、職業訓練指導員免許取得者、技能検定合格者

■登録申請（届出）先

登録申請をする場合は、大阪府建築環境課までお問い合わせください。

また、政令指定都市（大阪市･堺市）や中核市（豊中市･吹田市・高槻市･枚方市・八尾市・東大阪市・寝屋川市）において屋外広告業を営もうとする方は、次の担当課までお問い合わせください。

※茨木市の屋外広告業登録は、大阪府の登録（更新を含む）が必要となります。

自治体	担当課	郵便番号	所在地	連絡先
大阪府	建築環境課	559-8555	大阪市住之江区南港北１丁目14番16号 大阪府咲洲庁舎27階	０６－６２１０－９７１８
大阪市	建設局管理課	559-0034	大阪市住之江区南港北２丁目１番10号 ATCﾋﾞﾙ ITM棟６階	０６－６６１５－６６８７
堺市	都市景観課	590-0078	堺市堺区南瓦町３番１号	０７２－２２８－７４３２
豊中市	都市計画課	561-8501	豊中市中桜塚３丁目１番１号	０６－６８５８－２４１９
吹田市	都市計画室	564-8550	吹田市泉町１丁目３番40号	０６－６１７０－２３３７
高槻市	都市づくり推進課	569-0067	高槻市桃園町２番１号	０７２－６７４－７５５２
枚方市	住宅まちづくり課	573-8666	枚方市大垣内町２丁目１番20号	０７２－８４１－１４７８
八尾市	都市政策課	581-0003	八尾市本町１丁目１番１号	０７２－９２４－３８５０
東大阪市	みどり景観課	577-8521	東大阪市荒本北１丁目１番１号	０６－４３０９－３２２７
寝屋川市	審査指導課	572-8555	寝屋川市本町１番１号	０７２－８２５－２７６５

■屋外広告業登録業者であることを示す標識の掲示

屋外広告業登録通知書が届きましたら、営業所ごとに、公衆の見やすい場所に、商号、氏名又は名称、登録番号などを記載した標識を掲示してください。

（大阪府屋外広告物条例第２４条の２、大阪府屋外広告物条例施行規則第２５条の３）

様式第 22 号（第 25 条の 3 関係）

屋外広告業者登録票	
商号及び氏名又は名称	
法人である場合には、代表者の氏名	
営業所の名称	
登録年月日及び登録(届出)番号	この営業所に置かれている業務主任者の氏名
年　月　日 大阪府知事登録　第　号	
第　号	
第　号	
第　号	
第　号	
第　号	

↑ 35 センチメートル以上 ↓

← 40 センチメートル以上 →

■帳簿の備付け

広告主から広告物等の表示又は設置を請負ましたら、その契約ごとに帳簿を作成してください。

作成した帳簿は、各事業年度の末日（３月３１日）をもって閉鎖してください。

閉鎖しました帳簿は、閉鎖後５年間は、営業所ごとに保存してください。

（大阪府屋外広告物条例第２４条の３、大阪府屋外広告物条例施行規則第２５条の４）

様式第 23 号（第 25 条の 4 関係）

注文者の氏名又は名称				
注文者の住所	電話番号　（　）			
広告物の表示又は掲出物件の設置の場所				
広告物又は掲出物件	名称又は種類		数量	
表示又は設置の年月日	年　月　日			
請負金額				

■業務主任者、代表者、役員、住所等の登録事項に変更があった時

変更届（様式第１８号）を３０日以内に大阪府知事に提出してください。

■大阪府での屋外広告業の仕事をやめた時

廃業届（様式第１９号）を３０日以内に大阪府知事に提出してください。

■登録済屋外広告業者の簡易名簿を大阪府ホームページで公開しています。

https://www.pref.osaka.lg.jp/kenshi_kikaku/okugaikoukoku/touroku.html

16 その他の注意事項

■管理義務

広告物の所有者、占有者、表示者及び設置者、並びに管理者は、公衆に対する危害の発生防止のため、広告物の補修その他必要な管理を怠らないようにしなければなりません。

また、安全管理の観点から、大阪府屋外広告物条例及び大阪府屋外広告物条例施行規則が改正（平成 30 年 10 月 1 日施行）され、高さが 4mを超える広告物等の所有者又は占有者に対し、屋外広告士などの有資格者による安全点検の実施が義務付けられます。

併せて、高さが 4mを超える広告物の継続許可申請の際には、「屋外広告物安全点検結果報告書」の提出が必要です。

もし、新設時に建築基準法に定められている工作物確認を行っていない場合には、特定行政庁（各市町村の建築指導課）又は府建築指導室審査指導課に相談してください。

■安全点検

大阪府屋外広告物条例等の改正により、安全点検実施者の資格が厳格化され、次のとおり変更になります。

- **屋外広告士**
- **特種電気工事資格者のうちネオン工事に係る資格者**
- **屋外広告業の事業者団体が、内閣府の公益認定を受けて実施する広告物の点検に関する技能講習会の受講修了者**

■除却義務

許可期間、掲出期間が満了したときは、遅滞なく広告物又はこれを掲出する物件を除却しなければなりません。

除去が完了したら、撤去届を提出してください。

■違反広告物に対する措置･命令

条例に違反した広告物については、その表示者や設置者、管理者に改修、移転、除却等の措置を命じることがあります。

また、これに応じないときは、強制的に除却することがあります。

■広告主の義務等

広告物の掲出を依頼した広告主にも、違反掲出を防止する義務があります。その義務に違反したときは、会社名等を公表することがあります。

■罰則

条例に違反した場合には、1 年以下の拘禁刑や 50 万円以下の罰金などに処せられることがあります。

また、違反行為を行った行為者だけではなく、雇用主や掲出を指示した者に対しても罰則の規定が適用されます。

■　大阪府屋外広告業者に対する処分基準の概要について

【趣旨・目的】

大阪府においては、大阪府景観条例に基づき平成 30 年１月に策定した「都市景観ビジョン・大阪」を踏まえ、適切な屋外広告物の規制により良好な景観形成を推進していくため、大阪府に登録している屋外広告業者の違反行為者に対する行政処分の具体的な基準を定めました。

この基準は、大阪府行政手続条例（平成７年大阪府条例第２号。）第 12 条第１項の規定及び大阪府屋外広告物条例（昭和 24 年大阪府条例第 79 号。以下「条例」という。）第 24 条の４の規定に基づく処分基準です。

【処分基準の考え方】

違反行為毎の処分内容が明確であり、処分に至るまでに助言や勧告などの是正指導を迅速かつ丁寧に行えることで、違反行為の抑止効果が期待されることから、違反内容に連動した処分基準としています。

【処分基準】

１　業の登録の取消し

(1)　不正の手段により屋外広告業の登録を受けたとき

(2)　法に基づく条例又は処分に違反して罰金以上の刑に処せられた日から２年を経過しない者 など

(3)　営業停止の命令に違反した者

２　営業停止

180 日　知事による屋外広告物の改修、移転、除却等の措置命令に違反した者

90 日　許可を受けない屋外広告物の設置、禁止区域や禁止物件への屋外広告物を設置した者、業の登録事項変更届出をしなかった者 など

60 日　報告や資料の要求に対して報告の拒否や虚偽の報告をし、検査の拒否、妨害、忌避、答弁の拒否若しくは虚偽の答弁をした者

30 日　許可物件の工事完了届又は変更届を提出しない者　など

３　処分の加重又は軽減措置

指導中に違反行為を繰り返すなど悪質性の高い場合の加重や、過去の処分歴がない場合などの軽減措置を設定しています。

４　適用期日

平成 31 年４月１日

きれいな街をみんなの手で

道路などの公共施設には、はり紙や立看板などが条例に違反して掲出されていることがあります。

近年、行政からの委任を受けた市民ボランティアが、これらの違反広告物を迅速に撤去する制度が府内各地で広がってきています。

まちの良好な景観や安全性を確保するため、事業者や府民の方々のご理解とご協力をお願いいたします。

17 窓口一覧

○屋外広告物の許可申請は、次の市町及び土木事務所（管理課管理グループ）で、違法広告物の除却は、市町村の違法広告物の除却事務担当課で行っています。

○屋外広告業の登録は、大阪府建築環境課で行っています。

※ 政令指定都市（大阪市･堺市）と中核市（豊中市・吹田市・高槻市･枚方市・八尾市・東大阪市・寝屋川市）では、府に登録後に届出をする必要がありますので、別途お問い合わせください。（P26 参照）

① 大阪府から許可権限の移譲を受けた市町。当該区域内での屋外広告物の許可申請書の提出先となりますが、許可基準等は大阪府の条例によります。

市町村	担当課	〒	所在地	電話番号
池田市、箕面市、豊能町、能勢町については、共同処理で行う。窓口は池田市（池田市役所内）				
池田市	都市政策課	563-8666	池田市城南１丁目１番１号	072-754-6262
箕面市	まちづくり政策室	562-0003	箕面市西小路４丁目６番１号	072-724-6918
豊能町	建設課	563-0292	豊能郡豊能町余野 414 番地の１	072-739-3425
能勢町	都市整備課	563-0392	豊能郡能勢町宿野２８	072-734-1726
守口市	住宅まちづくり課	570-8666	守口市京阪本通２丁目５番５号	06-6992-1696
大東市	環境室	574-8555	大東市谷川１丁目１番１号	072-870-9621
四條畷市	都市政策課	575-8501	四條畷市中野本町１番１号	072-877-2121
交野市	都市まちづくり課	576-8501	交野市私部１丁目１番１号	072-892-0121
柏原市	都市開発課	582-8555	柏原市安堂町１番55号	072-972-1593
松原市	環境予防課	580-8501	松原市阿保１丁目１番１号	072-334-1550
羽曳野市	都市計画課	583-8585	羽曳野市誉田４丁目１番１号	072-947-3702
藤井寺市	都市デザイン課	583-8583	藤井寺市岡１丁目１番１号	072-939-1207
富田林市	都市計画課	584-8511	富田林市常盤町１番１号	0721-25-1000
大阪狭山市	都市政策グループ	589-8501	大阪狭山市狭山１丁目 2384 番地の１	072-366-0011
河内長野市	都市企画課	586-8501	河内長野市原町１丁目１番１号	0721-53-1111
太子町	地域整備課	583-8580	南河内郡太子町大字山田 88 番地	0721-98-5523
河南町	都市環境課	585-8585	南河内郡河南町大字白木 1359 番地の６	0721-93-2500

高石市	環境政策課	592-8585	高石市加茂4丁目1番1号	072-275-6834
泉大津市、忠岡町については、共同処理で行う。窓口は泉大津市（泉大津市役所内）				
泉大津市	環境課	595-8686	泉大津市東雲町9番12号	0725-33-1131
忠岡町	生活環境課	595-0805	泉北郡忠岡町忠岡東1丁目34番1号	0725-22-1122
和泉市	都市政策室	594-8501	和泉市府中町2丁目7番5号	0725-99-8140
岸和田市	都市計画課	596-8510	岸和田市岸城町7番1号	072-423-9538
貝塚市	まちづくり課	597-8585	貝塚市畠中1丁目17番1号	072-433-7211
泉佐野市	都市計画課	598-0048	泉佐野市りんくう往来北1番 りんくうタウン駅ビル東棟2階	072-447-8124
泉南市、田尻町については、共同処理で行う。窓口は泉南市（泉南市役所内）				
泉南市	審査指導課	590-0592	泉南市樽井1丁目1番1号	072-447-9015
田尻町	住民課	598-8588	泉南郡田尻町嘉祥寺375番地1	072-466-5005
阪南市	都市整備課	599-0292	阪南市尾崎町35番地の1	072-489-4535
熊取町	まちづくり計画課	590-0495	泉南郡熊取町野田1丁目1番1号	072-452-6401
岬町	生活環境課	599-0392	泉南郡岬町深日2000-1	072-492-2714

② 屋外広告物条例を制定している景観行政団体。当該区域内での屋外広告物の許可申請書の提出先となります。

市町村	担当課	〒	所在地	電話番号
茨木市	都市政策課	567-8505	茨木市駅前3丁目8番13号	072-620-1660

③ 屋外広告物条例を制定している政令指定都市及び中核市。当該区域内での屋外広告物の許可申請書の提出先となります。

市町村	担当課	〒	所在地	電話番号
大阪市	建設局管理課	559-0034	大阪市住之江区南港北2丁目1番10号 ATCビル ITM棟6階	06-6615-6687
堺市	都市景観課	590-0078	堺市堺区南瓦町3番1号	072-228-7432
豊中市	都市計画課	561-8501	豊中市中桜塚3丁目1番1号	06-6858-2419
吹田市	都市計画室	564-8550	吹田市泉町1丁目3番40号	06-6170-2337
高槻市	都市づくり推進課	569-0067	高槻市桃園町2番1号	072-674-7552
枚方市	住宅まちづくり課	573-8666	枚方市大垣内町2丁目1番20号	072-841-1478
八尾市	都市政策課	581-0003	八尾市本町1丁目1番1号	072-924-3850
東大阪市	みどり景観課	577-8521	東大阪市荒本北1丁目1番1号	06-4309-3227
寝屋川市	審査指導課	572-8555	寝屋川市本町1番1号	072-825-2765

④ ①～③以外の市町村に掲出する場合の許可申請書の提出先

名称	〒	所在地	電話番号	管轄区域
茨木土木事務所管理課	567-0034	茨木市中穂積1丁目3番43号（三島府民センタービル内）	072-627-1121	摂津市 島本町
枚方土木事務所管理課	573-0032	枚方市岡東町19番1号ステーションヒル枚方オフィスB 6階	072-844-1331	門真市
富田林土木事務所管理課	584-0031	富田林市寿町2丁目6番1号（南河内府民センタービル内）	0721-25-1131	千早赤阪村

違法広告物の除却事務担当課（はり紙、はり札、広告旗、立看板等の簡易広告物に限ります。）

市町村名	担当課	電話番号	市町村名	担当課	電話番号
池田市	環境政策課	072-754-6240	大阪狭山市	生活環境グループ	072-360-4319
箕面市	道路管理室	072-724-6748	太子町	地域整備課	0721-98-5523
豊能町	建設課	072-739-3425	河南町	都市環境課	0721-93-2500
能勢町	地域整備課	072-734-1726	千早赤阪村	都市整備課	0721-26-7138
摂津市	環境政策課	06-6383-1364	泉大津市	環境課	0725-33-9168
島本町	環境課	075-962-2863	和泉市	都市政策室	0725-99-8140
守口市	環境対策課	06-6992-1511	高石市	環境政策課	072-275-6834
大東市	環境室	072-870-9621	忠岡町	生活環境課	0725-22-1122
門真市	環境政策課	06-6902-6490	岸和田市	廃棄物対策課	072-423-9444
四條畷市	生活環境課	072-877-2121	貝塚市	環境衛生課	072-433-7186
交野市	都市まちづくり課	072-892-0121	泉佐野市	環境衛生課	072-429-9289
柏原市	環境対策課	072-972-1534	泉南市	環境整備課	072-483-9871
富田林市	道路公園課	0721-25-1000	阪南市	生活環境課	072-489-4514
河内長野市	道路課	0721-53-1111	熊取町	環境課	072-452-6094
松原市	環境業務課	072-332-8483	田尻町	住民課	072-466-5005
羽曳野市	道路公園課	072-947-3922	岬町	生活環境課	072-492-2714
藤井寺市	まちとみどり保全課	072-939-1272			

屋広業登録・広告物掲出許可申請対応フロー

屋外広告業の登録ですか。

はい ▶

屋外広告業の登録手続き（**府住環境推進Ｇ**）
（直通）０６－６２１０－９７１８
（Fax）　０６－６２１０－９７１４
※特例届については、各条例市に確認してください。
なお、茨木市域の屋外広告業の登録は引き続き大阪府へ登録（更新含む）が必要となります。

屋外広告物許可申請
広告物の掲出場所は、何処ですか。

府屋広条例適用地域ですか。
（政令市・中核市・屋外広告物条例を制定した景観行政団体以外ですか。）

はい ▶

いいえ ↓

大阪市内域ですか。
大阪市屋外広告物条例
大阪市建設局管理課
06-6615-6687

いいえ ↓

堺市内域ですか。
堺市屋外広告物条例
堺市都市景観課
072-228-7432

いいえ ↓

豊中市内域ですか。
豊中市屋外広告物条例
豊中市都市計画課
06-6858-2419

いいえ ↓

吹田市内域ですか。
吹田市屋外広告物条例
吹田市都市計画室
06-6170-2337

いいえ ↓

高槻市内域ですか。
高槻市屋外広告物条例
高槻市都市づくり推進課
072-674-7552

いいえ ↓

枚方市内域ですか。
枚方市屋外広告物条例
枚方市住宅まちづくり課
072-841-1478

いいえ ↓

八尾市内域ですか。
八尾市屋外広告物条例
八尾市都市政策課
072-924-3850

いいえ ↓

東大阪市内域ですか。
東大阪市屋外広告物条例
東大阪市みどり景観課
06-4309-3227

いいえ ↓

寝屋川市内域ですか。
寝屋川市屋外広告物条例
寝屋川市審査指導課
072-825-2765

いいえ ↓

茨木市内域ですか。
茨木市屋外広告物条例
茨木市都市政策課
072-620-1660

政令市・中核市・景観行政団体以外
大阪府屋外広告物条例適用屋外広告物許可申請先

池田市 箕面市 豊能町　能勢町	**共同処理で行う。**	072-754-6262
守口市	住宅まちづくり課	06-6992-1696
大東市	環境室	072-870-9621
四條畷市	都市政策課	072-877-2121
交野市	都市まちづくり課	072-892-0121
柏原市	都市開発課	072-972-1593
松原市	環境予防課	072-334-1550
羽曳野市	都市計画課	072-947-3702
藤井寺市	都市デザイン課	072-939-1207
富田林市	都市計画課	0721-25-1000
大阪狭山市	都市政策グループ	072-366-0011
河内長野市	都市企画課	0721-53-1111
太子町	地域整備課	0721-98-5523
河南町	都市環境課	0721-93-2500
高石市	環境政策課	072-275-6834
泉大津市 忠岡町	**共同処理で行う。**	0725-33-1131
和泉市	都市政策室	0725-99-8140
岸和田市	都市計画課	072-423-9538
貝塚市	まちづくり課	072-433-7211
泉佐野市	都市計画課	072-447-8124
泉南市 田尻町	**共同処理で行う。**	072-447-9015
阪南市	都市整備課	072-489-4535
熊取町	まちづくり計画課	072-452-6401
岬町	生活環境課	072-492-2714
摂津市・島本町	茨木土木事務所	072-627-1121
門真市	枚方土木事務所	072-844-1331
千早赤阪村	富田林土木事務所	0721-25-1131

大阪府
都市整備部 住宅建築局 建築環境課　　令和７年10月発行
〒559-8555 大阪市住之江区南港北１丁目14番16号 大阪府咲洲庁舎27階
直通電話　 06(6210)9718
https://www.pref.osaka.lg.jp/kenshi_kikaku/okugaikoukoku/index.html
mail: kenchikukankyo-g04@gbox.pref.osaka.lg.jp