

# 柏原市市民意識調査 集計結果

政策推進部企画調整課

令和8年1月

# 目 次

(ページ数)

1. 調査概要	.....	1
2. 調査回答者について	.....	2 ~ 5
3. 集計結果		
◇ 柏原市の取り組み		
【問1】全体集計	.....	6
・ 前回調査結果 と 今回調査結果	.....	7
・ 満足度順位	.....	8
・ 重要度順位	.....	9
・ 満足度と重要度の乖離が大きい順位	.....	10
・ 性別集計（満足度）	.....	11
・ 性別集計（重要度）	.....	12
・ 年齢別集計（満足度）	.....	13
・ 年齢別集計（重要度）	.....	14
・ 性別・年齢別集計（満足度）【男性】	.....	15
・ 性別・年齢別集計（重要度）【男性】	.....	16
・ 性別・年齢別集計（満足度）【女性】	.....	17
・ 性別・年齢別集計（重要度）【女性】	.....	18
・ 居住年数別集計（満足度）	.....	19
・ 居住年数別集計（重要度）	.....	20
・ 住みやすさ別集計（満足度）	.....	21
・ 住みやすさ別集計（重要度）	.....	22
・ 性別・住みやすさ別集計（満足度）【男性】	.....	23
・ 性別・住みやすさ別集計（重要度）【男性】	.....	24
・ 性別・住みやすさ別集計（満足度）【女性】	.....	25
・ 性別・住みやすさ別集計（重要度）【女性】	.....	26
・ 29項目の満足度と重要度	.....	27
【問2】 柏原市の住みやすさ	.....	28
【問3】 今後、柏原市に住み続けたいかどうか	.....	28

## 調査概要

### ◇実施目的

柏原市の行政サービスに対する市民の評価やニーズを把握し、今後のまちづくりや行政サービスの向上を図るため実施するもの

### ◇調査実施期間

令和7年12月1日から令和7年12月21日まで

### ◇調査対象者

18歳以上（令和7年12月1日現在）の市民 約2,000人

### ◇調査対象者抽出方法

抽出方法：コンピュータによる無作為抽出

### ◇調査対象者抽出条件

男女比率：令和7年9月末時点での男女比率と同程度  
年齢比率：令和7年9月末時点での年齢比率と同程度

### ◇回答数

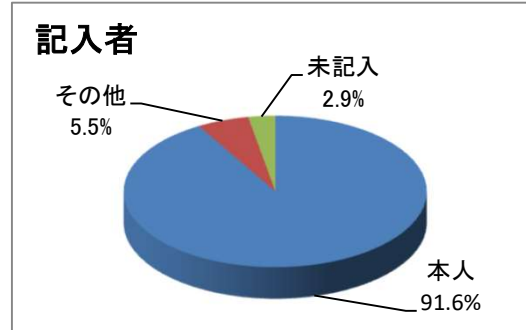
867件

## 調査票回答者について

### ◇記入者

【単位】人数：人、割合：%

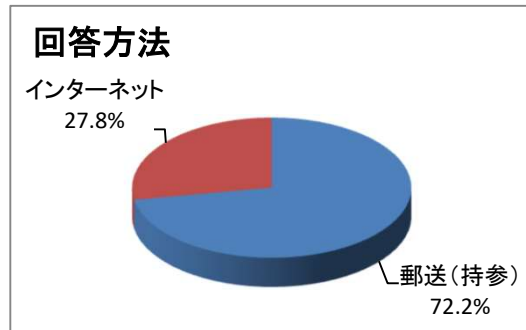
	本人	その他	未記入	合計
人数	794	48	25	867
割合	91.6	5.5	2.9	100.0



### ◇回答方法

【単位】人数：人、割合：%

	郵送（持参）	インターネット	合計
人数	626	241	867
割合	72.2	27.8	100.0



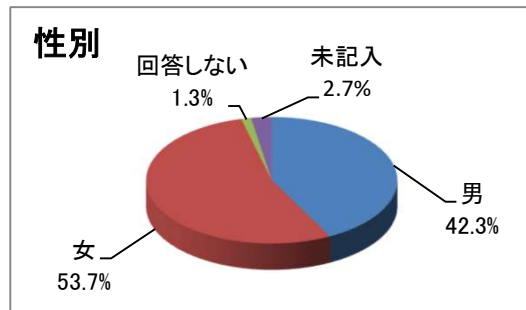
### ◇性別

【単位】人数：人、割合：%

	男	女	回答しない	未記入	合計
人数	367	466	11	23	867
割合	42.3	53.7	1.3	2.7	100.0

（参考値）※令和7年9月末現在18歳以上の男女の割合

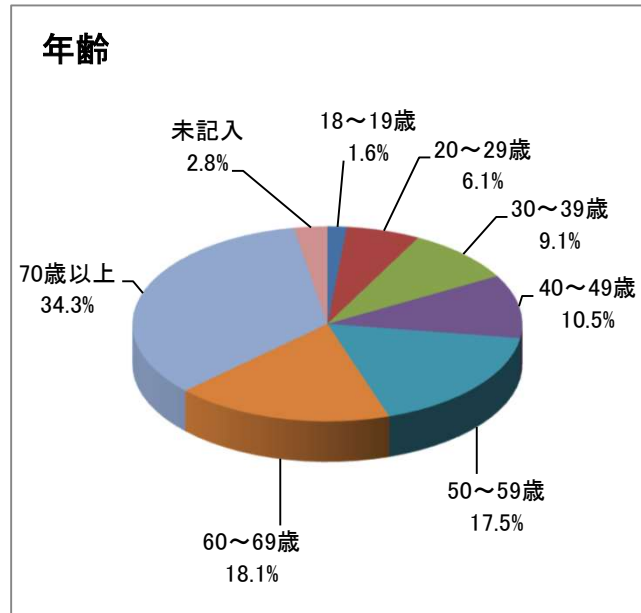
	男	女	合計
人数	27,355	30,283	57,638
割合	47.5	52.5	100.0



### ◇年齢

【単位】人数：人、割合：%

	人数	割合
18～19歳	14	1.6
20～29歳	53	6.1
30～39歳	79	9.1
40～49歳	91	10.5
50～59歳	152	17.5
60～69歳	157	18.1
70歳以上	297	34.3
未記入	24	2.8
合計	867	100.0



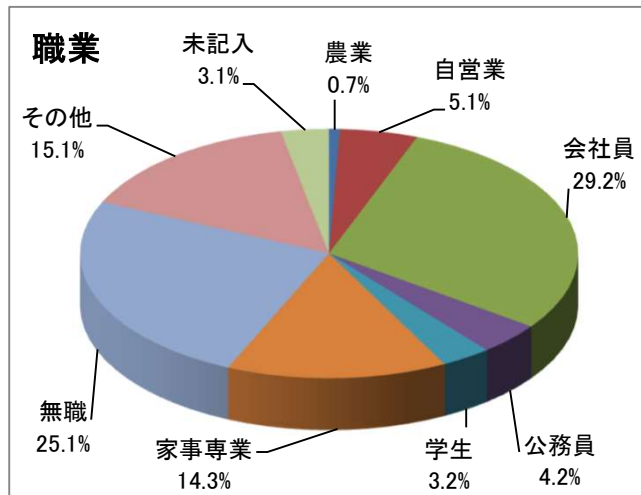
(参考値) ※令和7年9月末現在18歳以上の年齢別区分

	人数	割合
18～19歳	1,252	2.2
20～29歳	6,974	12.1
30～39歳	6,780	11.8
40～49歳	7,626	13.2
50～59歳	10,416	18.1
60～69歳	8,271	14.3
70歳以上	16,319	28.3
合計	57,638	100.0

### ◇職業

【単位】人数：人、割合：%

	人数	割合
農業	6	0.7
自営業	44	5.1
会社員	253	29.2
公務員	36	4.2
学生	28	3.2
家事専業	124	14.3
無職	218	25.1
その他	131	15.1
未記入	27	3.1
合計	867	100.0

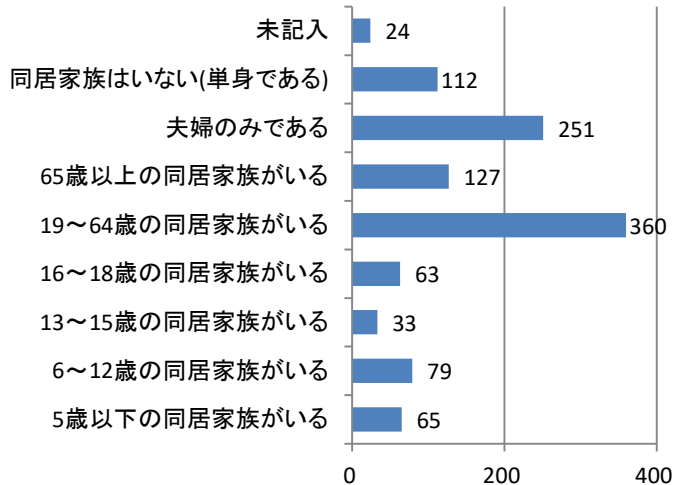


## ◇家族構成

【単位】人

	人数
5歳以下の同居家族がいる	65
6～12歳の同居家族がいる	79
13～15歳の同居家族がいる	33
16～18歳の同居家族がいる	63
19～64歳の同居家族がいる	360
65歳以上の同居家族がいる	127
夫婦のみである	251
同居家族はいない(単身である)	112
未記入	24
合計	1,114

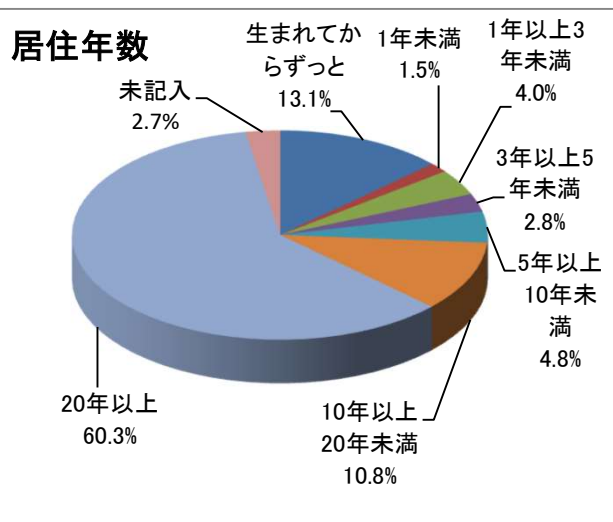
## 家族構成



## ◇居住年数

【単位】人数：人、割合：%

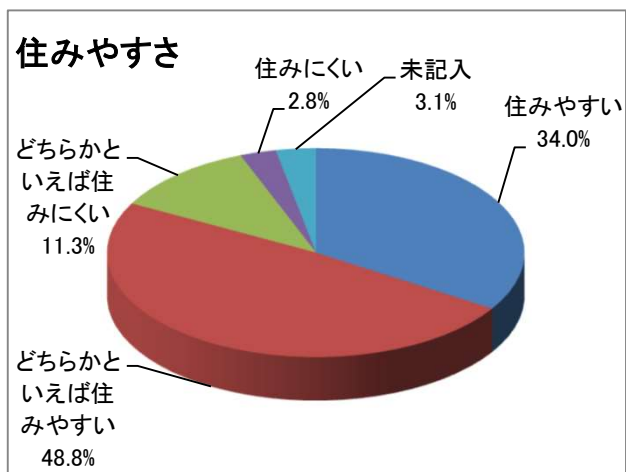
	人数	割合
生まれてからずっと	114	13.1
1年未満	13	1.5
1年以上3年未満	35	4.0
3年以上5年未満	24	2.8
5年以上10年未満	42	4.8
10年以上20年未満	94	10.8
20年以上	523	60.3
未記入	22	2.7
合計	867	100.0



### ◇住みやすさ

【単位】人数：人、割合：%

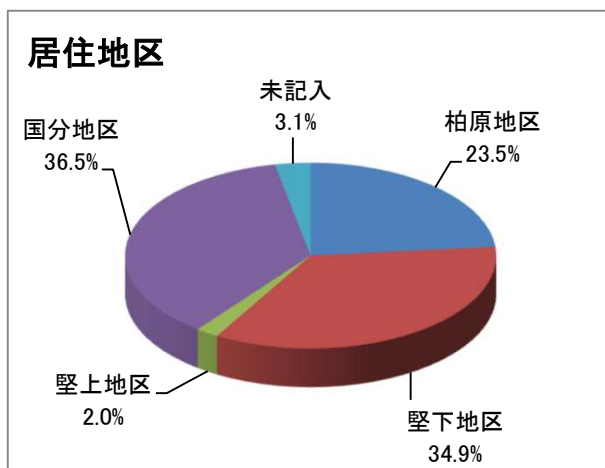
	人数	割合
住みやすい	295	34.0
どちらかといえば住みやすい	423	48.8
どちらかといえば住みにくい	98	11.3
住みにくい	24	2.8
未記入	27	3.1
合計	867	100.0



### ◇居住地区

【単位】人数：人、割合：%

	人数	割合
柏原地区	204	23.5
堅下地区	303	34.9
堅上地区	17	2.0
国分地区	316	36.5
未記入	27	3.1
合計	867	100.0



(参考値) ※令和7年9月末現在18歳以上の地区別人口

	人数	割合
柏原地区	13,004	22.6
堅下地区	19,778	34.3
堅上地区	904	1.6
国分地区	23,952	41.5
合計	57,638	100.0

## 集計結果

### 柏原市の取り組み

**問1** 【質問内容】 柏原市が行っている行政サービスに対する評価。  
29項目に対する現在の満足度と今後の重要度を5段階で評価。

番号	項目名	満足度	重要度
1	防災	3.24	4.56
2	防犯	3.40	4.57
3	交通安全	3.28	4.52
4	医療・保健	3.21	4.49
5	健康づくり	3.59	4.31
6	地域福祉	3.26	3.95
7	子育て支援	3.29	4.31
8	障害者福祉	3.20	4.05
9	高齢者福祉	3.18	4.25
10	自然環境	3.47	4.07
11	生活環境	3.33	4.09
12	環境保全	3.46	4.08
13	農業	3.19	3.96
14	商工業	3.04	4.03
15	観光	3.00	3.71
16	歴史・文化	3.45	3.67
17	土地利用	2.94	3.99
18	公園・緑地	3.23	4.11
19	下水道	3.59	4.42
20	道路	3.04	4.36
21	公共交通	3.15	4.22
22	学校教育	3.22	4.27
23	生涯学習	3.32	4.10
24	国際交流	3.02	3.30
25	人権・男女共同参画	3.27	3.76
26	コミュニティ	3.16	3.73
27	市政運営	3.32	4.14
28	行財政運営	3.12	3.99
29	協働・市政参加	3.12	3.78

注) 【満足度】の算出方法

「満足」を5点、「やや満足」を4点、「やや不満」を2点、「不満」を1点、「わからない」を3点とし平均値を算出。

【重要度】の算出方法

「重要」を5点、「やや重要」を4点、「あまり重要でない」を2点、「重要でない」を1点、「わからない」を3点とし平均値を算出。

**【前回調査結果と今回調査結果との比較】**

番号	項目名	満足度		重要度	
		今回	前回	今回	前回
1	防災	3.24	3.26	4.56	4.61
2	防犯	3.40	3.34	4.57	4.61
3	交通安全	3.28	3.18	4.52	4.54
4	医療・保健	3.21	3.28	4.49	4.50
5	健康づくり	3.59	3.61	4.31	4.39
6	地域福祉	3.26	3.28	3.95	3.97
7	子育て支援	3.29	3.26	4.31	4.37
8	障害者福祉	3.20	3.24	4.05	4.14
9	高齢者福祉	3.18	3.17	4.25	4.27
10	自然環境	3.47	3.44	4.07	4.16
11	生活環境	3.33	3.28	4.09	4.20
12	環境保全	3.46	3.37	4.08	4.17
13	農業	3.19	3.18	3.96	3.98
14	商工業	3.04	2.99	4.03	4.03
15	観光	3.00	2.89	3.71	3.76
16	歴史・文化	3.45	3.42	3.67	3.68
17	土地利用	2.94	2.93	3.99	4.01
18	公園・緑地	3.23	3.16	4.11	4.16
19	下水道	3.59	3.79	4.42	4.62
20	道路	3.04	3.00	4.36	4.46
21	公共交通	3.15	3.18	4.22	4.32
22	学校教育	3.22	3.23	4.27	4.36
23	生涯学習	3.32	3.37	4.10	4.13
24	国際交流	3.02	3.02	3.30	3.47
25	人権・男女共同参画	3.27	3.24	3.76	3.89
26	コミュニティ	3.16	3.06	3.73	3.76
27	市政運営	3.32	3.30	4.14	4.15
28	行財政運営	3.12	3.10	3.99	3.98
29	協働・市政参加	3.12	3.08	3.78	3.83

注) 【満足度】の算出方法

「満足」を5点、「やや満足」を4点、「やや不満」を2点、「不満」を1点、「わからない」を3点とし平均値を算出。

【重要度】の算出方法

「重要」を5点、「やや重要」を4点、「あまり重要でない」を2点、「重要でない」を1点、「わからない」を3点とし平均値を算出。

**【満足度順位】**

順位	番号	項目名	満足度
1	5	健康づくり	3.59
2	19	下水道	3.59
3	10	自然環境	3.47
4	12	環境保全	3.46
5	16	歴史・文化	3.45
6	2	防犯	3.40
7	11	生活環境	3.33
8	27	市政運営	3.32
9	23	生涯学習	3.32
10	7	子育て支援	3.29
11	3	交通安全	3.28
12	25	人権・男女共同参画	3.27
13	6	地域福祉	3.26
14	1	防災	3.24
15	18	公園・緑地	3.23
16	22	学校教育	3.22
17	4	医療・保健	3.21
18	8	障害者福祉	3.20
19	13	農業	3.19
20	9	高齢者福祉	3.18
21	26	コミュニティ	3.16
22	21	公共交通	3.15
23	29	協働・市政参加	3.12
24	28	行財政運営	3.12
25	20	道路	3.04
26	14	商工業	3.04
27	24	国際交流	3.02
28	15	観光	3.00
29	17	土地利用	2.94

平均値  
**3.24**

**【重要度順位】**

順位	番号	項目名	重要度
1	2	防犯	4.57
2	1	防災	4.56
3	3	交通安全	4.52
4	4	医療・保健	4.49
5	19	下水道	4.42
6	20	道路	4.36
7	7	子育て支援	4.31
8	5	健康づくり	4.31
9	22	学校教育	4.27
10	9	高齢者福祉	4.25
11	21	公共交通	4.22
12	27	市政運営	4.14
13	18	公園・緑地	4.11
14	23	生涯学習	4.10
15	11	生活環境	4.09
16	12	環境保全	4.08
17	10	自然環境	4.07
18	8	障害者福祉	4.05
19	14	商工業	4.03
20	17	土地利用	3.99
21	28	行財政運営	3.99
22	13	農業	3.96
23	6	地域福祉	3.95
24	29	協働・市政参加	3.78
25	25	人権・男女共同参画	3.76
26	26	コミュニティ	3.73
27	15	観光	3.71
28	16	歴史・文化	3.67
29	24	国際交流	3.30

平均値  
**4.10**

**【満足度と重要度の乖離が大きい順位】**

順位	番号	項目名	満足度－重要度
1	1	防災	△ 1.32
2	20	道路	△ 1.32
3	4	医療・保健	△ 1.28
4	3	交通安全	△ 1.24
5	2	防犯	△ 1.17
6	21	公共交通	△ 1.07
7	9	高齢者福祉	△ 1.07
8	17	土地利用	△ 1.05
9	22	学校教育	△ 1.05
10	7	子育て支援	△ 1.02
11	14	商工業	△ 0.99
12	18	公園・緑地	△ 0.88
13	28	行財政運営	△ 0.87
14	8	障害者福祉	△ 0.85
15	19	下水道	△ 0.83
16	27	市政運営	△ 0.82
17	23	生涯学習	△ 0.78
18	11	生活環境	△ 0.76
19	13	農業	△ 0.77
20	5	健康づくり	△ 0.72
21	15	観光	△ 0.71
22	6	地域福祉	△ 0.69
23	29	協働・市政参加	△ 0.66
24	12	環境保全	△ 0.62
25	10	自然環境	△ 0.60
26	26	コミュニティ	△ 0.57
27	25	人権・男女共同参画	△ 0.49
28	24	国際交流	△ 0.28
29	16	歴史・文化	△ 0.22

平均値  
△0.85

【性別集計(満足度)】

【単位】点 (5点満点)

番号	項目名	満足度		
		全体	男性	女性
1	防災	3.24	3.20	3.30
2	防犯	3.40	3.36	3.45
3	交通安全	3.28	3.22	3.32
4	医療・保健	3.21	3.17	3.26
5	健康づくり	3.59	3.49	3.68
6	地域福祉	3.26	3.23	3.30
7	子育て支援	3.29	3.33	3.27
8	障害者福祉	3.20	3.16	3.23
9	高齢者福祉	3.18	3.13	3.21
10	自然環境	3.47	3.43	3.51
11	生活環境	3.33	3.28	3.36
12	環境保全	3.46	3.46	3.48
13	農業	3.19	3.13	3.26
14	商工業	3.04	3.00	3.05
15	観光	3.00	2.93	3.06
16	歴史・文化	3.45	3.43	3.46
17	土地利用	2.94	2.90	2.97
18	公園・緑地	3.23	3.15	3.31
19	下水道	3.59	3.56	3.61
20	道路	3.04	2.96	3.13
21	公共交通	3.15	3.19	3.14
22	学校教育	3.22	3.18	3.27
23	生涯学習	3.32	3.29	3.36
24	国際交流	3.02	3.01	3.03
25	人権・男女共同参画	3.27	3.24	3.30
26	コミュニティ	3.16	3.07	3.23
27	市政運営	3.32	3.30	3.34
28	行財政運営	3.12	3.10	3.13
29	協働・市政参加	3.12	3.11	3.13

【性別集計(重要度)】

【単位】点 (5点満点)

番号	項目名	重要度		
		全体	男性	女性
1	防災	4.56	4.56	4.56
2	防犯	4.57	4.53	4.60
3	交通安全	4.52	4.55	4.52
4	医療・保健	4.49	4.47	4.51
5	健康づくり	4.31	4.23	4.39
6	地域福祉	3.95	3.84	4.06
7	子育て支援	4.31	4.29	4.33
8	障害者福祉	4.05	3.98	4.11
9	高齢者福祉	4.25	4.18	4.31
10	自然環境	4.07	4.05	4.08
11	生活環境	4.09	4.03	4.14
12	環境保全	4.08	4.01	4.13
13	農業	3.96	3.94	3.99
14	商工業	4.03	4.06	4.03
15	観光	3.71	3.64	3.77
16	歴史・文化	3.67	3.63	3.69
17	土地利用	3.99	3.99	4.00
18	公園・緑地	4.11	3.97	4.21
19	下水道	4.42	4.36	4.46
20	道路	4.36	4.38	4.35
21	公共交通	4.22	4.16	4.28
22	学校教育	4.27	4.20	4.32
23	生涯学習	4.10	4.05	4.14
24	国際交流	3.30	3.18	3.39
25	人権・男女共同参画	3.76	3.67	3.84
26	コミュニティ	3.73	3.67	3.79
27	市政運営	4.14	4.11	4.16
28	行財政運営	3.99	4.00	3.98
29	協働・市政参加	3.78	3.74	3.82

【年齢別集計(満足度)】

【単位】点(5点満点)

番号	項目名	満足度						
		全 体	2 9 歳 以 下	3 0 歳 以 上 3 9 歳 以 下	4 0 歳 以 上 4 9 歳 以 下	5 0 歳 以 上 5 9 歳 以 下	6 0 歳 以 上 6 9 歳 以 下	7 0 歳 以 上
1	防災	3.24	3.60	3.41	3.47	3.23	2.97	3.22
2	防犯	3.40	3.58	3.68	3.42	3.22	3.23	3.49
3	交通安全	3.28	3.57	3.23	3.33	3.07	3.06	3.42
4	医療・保健	3.21	3.46	3.43	3.25	2.96	3.04	3.31
5	健康づくり	3.59	3.75	3.68	3.70	3.37	3.43	3.70
6	地域福祉	3.26	3.67	3.33	3.29	3.18	3.07	3.28
7	子育て支援	3.29	3.30	3.56	3.44	3.20	3.04	3.36
8	障害者福祉	3.20	3.48	3.44	3.30	3.15	3.03	3.16
9	高齢者福祉	3.18	3.49	3.48	3.29	3.11	2.94	3.15
10	自然環境	3.47	3.69	3.70	3.51	3.39	3.31	3.49
11	生活環境	3.33	3.66	3.48	3.52	3.22	3.18	3.29
12	環境保全	3.46	3.73	3.67	3.55	3.38	3.26	3.47
13	農業	3.19	3.39	3.44	3.30	3.36	3.08	3.05
14	商工業	3.04	3.45	3.43	3.18	3.15	2.68	2.93
15	観光	3.00	3.49	3.35	2.93	3.01	2.87	2.89
16	歴史・文化	3.45	3.81	3.54	3.51	3.39	3.33	3.42
17	土地利用	2.94	3.25	3.06	3.00	2.99	2.80	2.86
18	公園・緑地	3.23	3.37	3.29	3.26	3.32	3.01	3.25
19	下水道	3.59	3.79	3.77	3.64	3.47	3.35	3.68
20	道路	3.04	3.54	3.34	3.09	2.95	2.81	3.02
21	公共交通	3.15	3.58	3.37	3.15	3.07	2.94	3.18
22	学校教育	3.22	3.64	3.32	3.23	3.23	3.05	3.21
23	生涯学習	3.32	3.73	3.49	3.54	3.22	3.07	3.31
24	国際交流	3.02	3.22	3.33	3.08	2.93	2.83	3.02
25	人権・男女共同参画	3.27	3.46	3.66	3.31	3.15	3.08	3.26
26	コミュニティ	3.16	3.52	3.43	3.24	3.21	2.87	3.11
27	市政運営	3.32	3.57	3.43	3.29	3.34	3.19	3.31
28	行財政運営	3.12	3.45	3.29	3.22	3.10	2.90	3.09
29	協働・市政参加	3.12	3.34	3.35	3.20	3.20	2.86	3.08

※「19歳以下」の区分の回答数が少数のため、「20歳以上29歳以下」と統合し、「29歳以下」とした

【年齢別集計(重要度)】

【単位】点 (5点満点)

番号	項目名	重要度						
		全 体	2 9 歳 以 下	3 0 歳 以 上 3 9 歳 以 下	4 0 歳 以 上 4 9 歳 以 下	5 0 歳 以 上 5 9 歳 以 下	6 0 歳 以 上 6 9 歳 以 下	7 0 歳 以 上
1	防災	4.56	4.54	4.57	4.52	4.68	4.60	4.49
2	防犯	4.57	4.49	4.54	4.49	4.66	4.56	4.57
3	交通安全	4.52	4.57	4.46	4.64	4.58	4.52	4.48
4	医療・保健	4.49	4.42	4.36	4.47	4.52	4.53	4.51
5	健康づくり	4.31	4.27	4.00	4.30	4.35	4.29	4.40
6	地域福祉	3.95	3.75	3.85	3.86	3.83	3.95	4.14
7	子育て支援	4.31	4.57	4.62	4.38	4.32	4.20	4.21
8	障害者福祉	4.05	4.04	4.09	4.11	4.06	3.99	4.06
9	高齢者福祉	4.25	3.96	4.01	4.16	4.27	4.31	4.38
10	自然環境	4.07	4.01	3.96	4.08	3.98	3.96	4.20
11	生活環境	4.09	3.79	3.99	4.14	4.02	4.11	4.19
12	環境保全	4.08	4.13	4.01	4.20	3.93	3.95	4.18
13	農業	3.96	4.09	4.10	4.11	3.93	3.83	3.93
14	商工業	4.03	3.96	4.11	4.13	4.00	4.05	4.02
15	観光	3.71	3.79	3.72	3.95	3.66	3.40	3.79
16	歴史・文化	3.67	3.52	3.53	3.71	3.48	3.52	3.87
17	土地利用	3.99	4.00	4.01	3.93	4.04	3.91	4.01
18	公園・緑地	4.11	4.19	4.25	4.27	4.17	3.87	4.08
19	下水道	4.42	4.21	4.38	4.55	4.47	4.35	4.43
20	道路	4.36	4.42	4.41	4.47	4.47	4.32	4.27
21	公共交通	4.22	4.16	4.09	4.27	4.27	4.11	4.30
22	学校教育	4.27	4.43	4.28	4.47	4.29	4.14	4.21
23	生涯学習	4.10	4.24	4.13	4.22	4.07	3.92	4.12
24	国際交流	3.30	3.13	3.16	3.21	3.17	3.13	3.53
25	人権・男女共同参画	3.76	3.79	3.64	3.85	3.69	3.59	3.88
26	コミュニティ	3.73	3.74	3.59	3.74	3.66	3.57	3.85
27	市政運営	4.14	3.90	4.09	4.23	4.10	4.13	4.18
28	行財政運営	3.99	3.90	4.15	4.00	4.03	3.88	3.97
29	協働・市政参加	3.78	3.81	3.86	3.75	3.67	3.64	3.88

※「19歳以下」の区分の回答数が少数のため、「20歳以上29歳以下」と統合し、「29歳以下」とした

## 【性別・年齢別集計(満足度)】

男性

【単位】点 (5点満点)

番号	項目名	満足度						
		全 体	2 9 歳 以 下	3 0 歳 以 上 3 9 歳 以 下	4 0 歳 以 上 4 9 歳 以 下	5 0 歳 以 上 5 9 歳 以 下	6 0 歳 以 上 6 9 歳 以 下	7 0 歳 以 上
1	防災	3.20	3.73	3.47	3.50	3.31	2.81	3.15
2	防犯	3.36	3.82	3.72	3.53	3.28	3.04	3.37
3	交通安全	3.22	4.00	3.13	3.26	3.00	2.91	3.36
4	医療・保健	3.17	3.55	3.28	3.32	2.91	2.85	3.31
5	健康づくり	3.49	3.86	3.59	3.79	3.24	3.22	3.56
6	地域福祉	3.23	3.95	3.34	3.38	3.31	2.93	3.17
7	子育て支援	3.33	3.55	3.56	3.47	3.17	3.11	3.39
8	障害者福祉	3.16	3.77	3.50	3.29	3.12	2.97	3.08
9	高齢者福祉	3.13	3.68	3.53	3.35	3.14	2.81	3.06
10	自然環境	3.43	3.68	3.66	3.56	3.43	3.15	3.46
11	生活環境	3.28	4.00	3.50	3.29	3.34	3.03	3.22
12	環境保全	3.46	4.00	3.91	3.53	3.53	3.08	3.42
13	農業	3.13	3.41	3.53	3.26	3.33	2.99	2.95
14	商工業	3.00	3.59	3.34	3.15	3.22	2.60	2.92
15	観光	2.93	3.45	3.16	2.82	3.03	2.75	2.87
16	歴史・文化	3.43	3.95	3.69	3.38	3.26	3.27	3.45
17	土地利用	2.90	3.05	2.94	3.03	3.19	2.77	2.79
18	公園・緑地	3.15	3.14	3.28	3.35	3.31	2.70	3.24
19	下水道	3.56	4.00	3.56	3.71	3.52	3.19	3.65
20	道路	2.96	3.59	3.06	3.06	2.93	2.63	2.99
21	公共交通	3.19	3.64	3.19	3.50	3.24	2.89	3.18
22	学校教育	3.18	3.68	3.25	3.29	3.21	2.99	3.16
23	生涯学習	3.29	3.77	3.38	3.47	3.29	3.03	3.30
24	国際交流	3.01	3.09	3.41	3.06	3.05	2.81	2.97
25	人権・男女共同参画	3.24	3.41	3.88	3.32	3.29	2.97	3.18
26	コミュニティ	3.07	3.32	3.44	3.38	3.34	2.73	2.94
27	市政運営	3.30	3.04	3.28	3.35	3.52	3.12	3.27
28	行財政運営	3.10	3.55	3.22	3.26	3.14	2.84	3.10
29	協働・市政参加	3.11	3.23	3.34	3.26	3.41	2.77	3.06

※「19歳以下」の区分の回答数が少数のため、「20歳以上29歳以下」と統合し、「29歳以下」とした

## 【性別・年齢別集計(重要度)】

男性

【単位】点 (5点満点)

番号	項目名	重要度						
		全 体	2 9 歳 以 下	3 0 歳 以 上 3 9 歳 以 下	4 0 歳 以 上 4 9 歳 以 下	5 0 歳 以 上 5 9 歳 以 下	6 0 歳 以 上 6 9 歳 以 下	7 0 歳 以 上
1	防災	4.56	4.50	4.66	4.44	4.70	4.54	4.54
2	防犯	4.53	4.41	4.47	4.44	4.66	4.45	4.57
3	交通安全	4.55	4.55	4.53	4.76	4.57	4.51	4.50
4	医療・保健	4.47	4.64	4.22	4.32	4.53	4.49	4.51
5	健康づくり	4.23	4.50	3.78	4.15	4.34	4.16	4.29
6	地域福祉	3.84	3.68	3.59	3.71	3.50	3.77	4.14
7	子育て支援	4.29	4.64	4.63	4.09	4.34	4.18	4.24
8	障害者福祉	3.98	4.09	4.00	3.97	3.84	3.92	4.06
9	高齢者福祉	4.18	4.14	3.84	3.97	4.12	4.22	4.32
10	自然環境	4.05	4.23	3.97	4.12	3.97	3.86	4.16
11	生活環境	4.03	3.68	4.06	4.03	3.88	4.00	4.15
12	環境保全	4.01	4.23	3.91	4.18	3.79	3.76	4.18
13	農業	3.94	4.32	4.41	4.09	3.88	3.71	3.89
14	商工業	4.06	4.18	4.28	4.15	3.91	4.03	4.06
15	観光	3.64	4.09	3.81	3.91	3.64	3.21	3.69
16	歴史・文化	3.63	3.27	3.56	3.74	3.53	3.44	3.82
17	土地利用	3.99	4.05	4.41	4.00	3.95	3.75	4.01
18	公園・緑地	3.97	4.14	4.19	4.15	4.03	3.59	4.02
19	下水道	4.36	4.27	4.38	4.47	4.36	4.16	4.45
20	道路	4.38	4.32	4.59	4.53	4.54	4.32	4.26
21	公共交通	4.16	4.14	4.16	4.21	4.31	3.89	4.23
22	学校教育	4.20	4.68	4.25	4.29	4.16	4.00	4.20
23	生涯学習	4.05	4.64	4.19	4.06	3.88	3.82	4.10
24	国際交流	3.18	2.82	3.22	3.15	3.05	2.95	3.42
25	人権・男女共同参画	3.67	3.73	3.71	3.68	3.57	3.39	3.84
26	コミュニティ	3.67	3.73	3.72	3.65	3.64	3.46	3.78
27	市政運営	4.11	3.68	4.34	4.00	4.12	4.11	4.14
28	行財政運営	4.00	3.91	4.22	3.85	4.19	3.80	4.04
29	協働・市政参加	3.74	3.82	3.91	3.65	3.76	3.50	3.83

※「19歳以下」の区分の回答数が少数のため、「20歳以上29歳以下」と統合し、「29歳以下」とした

## 【性別・年齢集計(満足度)】

女性

【単位】点 (5点満点)

番号	項目名	満足度						
		全 体	2 9 歳 以 下	3 0 歳 以 上 3 9 歳 以 下	4 0 歳 以 上 4 9 歳 以 下	5 0 歳 以 上 5 9 歳 以 下	6 0 歳 以 上 6 9 歳 以 下	7 0 歳 以 上
1	防災	3.30	3.58	3.38	3.47	3.19	3.12	3.29
2	防犯	3.45	3.49	3.63	3.33	3.18	3.42	3.61
3	交通安全	3.32	3.37	3.33	3.38	3.12	3.18	3.49
4	医療・保健	3.26	3.47	3.53	3.20	3.00	3.25	3.31
5	健康づくり	3.68	3.70	3.75	3.64	3.44	3.65	3.84
6	地域福祉	3.30	3.60	3.38	3.22	3.12	3.20	3.39
7	子育て支援	3.27	3.23	3.53	3.44	3.26	2.98	3.34
8	障害者福祉	3.23	3.35	3.38	3.29	3.20	3.07	3.25
9	高齢者福祉	3.21	3.42	3.47	3.24	3.09	3.06	3.24
10	自然環境	3.51	3.74	3.73	3.45	3.39	3.44	3.53
11	生活環境	3.36	3.51	3.47	3.64	3.14	3.31	3.37
12	環境保全	3.48	3.60	3.58	3.55	3.33	3.41	3.52
13	農業	3.26	3.40	3.36	3.33	3.39	3.16	3.16
14	商工業	3.05	3.40	3.44	3.18	3.12	2.73	2.94
15	観光	3.06	3.53	3.47	3.00	3.04	2.96	2.91
16	歴史・文化	3.46	3.72	3.44	3.56	3.51	3.37	3.39
17	土地利用	2.97	3.37	3.18	3.00	2.87	2.83	2.93
18	公園・緑地	3.31	3.51	3.36	3.18	3.38	3.28	3.27
19	下水道	3.61	3.65	3.91	3.62	3.44	3.48	3.70
20	道路	3.13	3.56	3.58	3.11	3.02	2.95	3.06
21	公共交通	3.14	3.56	3.44	2.95	3.02	2.96	3.19
22	学校教育	3.27	3.65	3.33	3.18	3.29	3.10	3.25
23	生涯学習	3.36	3.72	3.56	3.56	3.24	3.11	3.32
24	国際交流	3.03	3.30	3.31	3.11	2.85	2.84	3.07
25	人権・男女共同参画	3.30	3.51	3.56	3.33	3.09	3.18	3.35
26	コミュニティ	3.23	3.64	3.40	3.18	3.11	2.99	3.29
27	市政運営	3.34	3.67	3.58	3.25	3.23	3.25	3.34
28	行財政運営	3.13	3.42	3.36	3.18	3.08	2.95	3.08
29	協働・市政参加	3.13	3.42	3.40	3.16	3.10	2.94	3.09

※「19歳以下」の区分の回答数が少数のため、「20歳以上29歳以下」と統合し、「29歳以下」とした

## 【性別・年齢別集計(重要度)】

女性

【単位】点 (5点満点)

番号	項目名	重要度						
		全 体	2 9 歳 以 下	3 0 歳 以 上 3 9 歳 以 下	4 0 歳 以 上 4 9 歳 以 下	5 0 歳 以 上 5 9 歳 以 下	6 0 歳 以 上 6 9 歳 以 下	7 0 歳 以 上
1	防災	4.56	4.53	4.49	4.56	4.67	4.66	4.45
2	防犯	4.60	4.51	4.58	4.56	4.66	4.67	4.57
3	交通安全	4.52	4.56	4.44	4.56	4.58	4.54	4.45
4	医療・保健	4.51	4.28	4.45	4.58	4.51	4.57	4.52
5	健康づくり	4.39	4.12	4.22	4.38	4.36	4.41	4.52
6	地域福祉	4.06	3.72	4.09	3.93	4.10	4.13	4.13
7	子育て支援	4.33	4.51	4.64	4.56	4.28	4.23	4.18
8	障害者福祉	4.11	4.02	4.13	4.20	4.21	4.08	4.06
9	高齢者福祉	4.31	3.86	4.11	4.27	4.39	4.39	4.43
10	自然環境	4.08	3.86	3.96	4.04	4.01	4.08	4.25
11	生活環境	4.14	3.79	3.98	4.24	4.10	4.23	4.23
12	環境保全	4.13	4.05	4.09	4.20	4.03	4.14	4.18
13	農業	3.99	4.02	3.96	4.11	3.98	3.96	3.97
14	商工業	4.03	3.88	4.04	4.15	4.02	4.10	3.99
15	観光	3.77	3.65	3.73	3.98	3.67	3.60	3.89
16	歴史・文化	3.69	3.63	3.53	3.73	3.47	3.61	3.92
17	土地利用	4.00	4.02	3.76	3.91	4.11	4.05	4.01
18	公園・緑地	4.21	4.21	4.29	4.40	4.25	4.13	4.14
19	下水道	4.46	4.14	4.42	4.60	4.54	4.53	4.42
20	道路	4.35	4.44	4.24	4.44	4.44	4.33	4.28
21	公共交通	4.28	4.21	4.04	4.40	4.25	4.32	4.37
22	学校教育	4.32	4.35	4.29	4.60	4.37	4.35	4.21
23	生涯学習	4.14	4.02	4.07	4.35	4.18	4.04	4.13
24	国際交流	3.39	3.35	3.16	3.24	3.27	3.30	3.64
25	人権・男女共同参画	3.84	3.84	3.60	3.98	3.79	3.79	3.92
26	コミュニティ	3.79	3.79	3.58	3.82	3.74	3.70	3.92
27	市政運営	4.16	4.05	3.89	4.40	4.11	4.15	4.22
28	行財政運営	3.98	3.93	4.13	4.11	3.94	3.96	3.91
29	協働・市政参加	3.82	3.84	3.82	3.84	3.65	3.78	3.93

※「19歳以下」の区分の回答数が少数のため、「20歳以上29歳以下」と統合し、「29歳以下」とした

【居住年数別集計(満足度)】

【単位】点 (5点満点)

番号	項目名	満足度					
		全 体	5 年未 満	5 年以 上1 0年未 満	1 0以 上2 0年未 満	2 0年以 上	ず っ と
1	防災	3.24	3.31	3.40	3.33	3.24	3.16
2	防犯	3.40	3.44	3.55	3.33	3.42	3.40
3	交通安全	3.28	3.29	3.36	3.34	3.28	3.18
4	医療・保健	3.21	3.50	3.36	3.43	3.18	2.99
5	健康づくり	3.59	3.62	3.67	3.65	3.60	3.51
6	地域福祉	3.26	3.39	3.29	3.35	3.23	3.22
7	子育て支援	3.29	3.17	3.41	3.46	3.29	3.25
8	障害者福祉	3.20	3.33	3.46	3.24	3.15	3.24
9	高齢者福祉	3.18	3.43	3.43	3.21	3.13	3.10
10	自然環境	3.47	3.63	3.57	3.54	3.45	3.46
11	生活環境	3.33	3.50	3.41	3.52	3.28	3.26
12	環境保全	3.46	3.54	3.39	3.65	3.45	3.38
13	農業	3.19	3.47	3.29	3.42	3.14	3.11
14	商工業	3.04	3.22	3.36	3.27	2.98	2.88
15	観光	3.00	3.33	3.17	3.08	2.94	2.96
16	歴史・文化	3.45	3.81	3.36	3.44	3.41	3.45
17	土地利用	2.94	2.88	3.10	3.25	2.92	2.78
18	公園・緑地	3.23	3.40	3.02	3.38	3.20	3.23
19	下水道	3.59	3.56	3.53	3.59	3.60	3.61
20	道路	3.04	2.94	3.00	3.36	3.00	3.10
21	公共交通	3.15	3.31	3.43	3.24	3.12	3.08
22	学校教育	3.22	3.31	3.43	3.34	3.17	3.29
23	生涯学習	3.32	3.54	3.61	3.54	3.27	3.21
24	国際交流	3.02	3.28	3.19	3.04	2.99	2.92
25	人権・男女共同参画	3.27	3.39	3.31	3.37	3.25	3.19
26	コミュニティ	3.16	3.43	3.38	3.21	3.14	2.96
27	市政運営	3.32	3.43	3.52	3.32	3.30	3.29
28	行財政運営	3.12	3.38	3.40	3.17	3.08	2.98
29	協働・市政参加	3.12	3.31	3.31	3.17	3.09	3.06

※「1年未満」、「1年以上3年未満」、「3年以上5年未満」の区分の回答数が少数のため統合し、「5年未満」とした

【居住年数別集計(重要度)】

【単位】点 (5点満点)

番号	項目名	重要度					
		全 体	5 年 未 満	5 年 以 上 1 0 年 未 満	1 0 以 上 2 0 年 未 満	2 0 年 以 上	ず っ と
1	防災	4.56	4.65	4.36	4.51	4.56	4.62
2	防犯	4.57	4.44	4.48	4.51	4.60	4.61
3	交通安全	4.52	4.64	4.43	4.45	4.52	4.59
4	医療・保健	4.49	4.31	4.50	4.52	4.49	4.59
5	健康づくり	4.31	4.24	4.29	4.46	4.32	4.22
6	地域福祉	3.95	4.01	3.79	3.93	3.97	3.92
7	子育て支援	4.31	4.47	4.32	4.31	4.28	4.38
8	障害者福祉	4.05	4.08	3.93	4.11	4.04	4.11
9	高齢者福祉	4.25	4.08	4.07	4.26	4.31	4.18
10	自然環境	4.07	4.08	4.14	4.03	4.08	4.02
11	生活環境	4.09	3.93	3.80	4.24	4.10	4.11
12	環境保全	4.08	3.90	3.95	4.24	4.07	4.12
13	農業	3.96	4.06	3.90	4.09	3.91	4.05
14	商工業	4.03	4.01	3.95	4.03	4.03	4.14
15	観光	3.71	3.83	3.50	3.81	3.67	3.79
16	歴史・文化	3.67	3.68	3.64	3.49	3.67	3.73
17	土地利用	3.99	4.08	3.74	3.91	3.99	4.09
18	公園・緑地	4.11	4.11	4.00	4.09	4.09	4.23
19	下水道	4.42	4.27	4.33	4.47	4.40	4.55
20	道路	4.36	4.61	4.24	4.29	4.33	4.45
21	公共交通	4.22	4.25	3.95	4.12	4.23	4.37
22	学校教育	4.27	4.29	4.28	4.30	4.23	4.36
23	生涯学習	4.10	4.04	3.98	4.18	4.07	4.18
24	国際交流	3.30	3.31	3.12	3.08	3.38	3.10
25	人権・男女共同参画	3.76	3.83	3.67	3.65	3.81	3.59
26	コミュニティ	3.73	3.75	3.43	3.66	3.76	3.69
27	市政運営	4.14	3.97	3.86	4.01	4.17	4.26
28	行財政運営	3.99	3.81	3.67	4.11	3.98	4.11
29	協働・市政参加	3.78	3.75	3.64	3.86	3.79	3.71

※「1年未満」、「1年以上3年未満」、「3年以上5年未満」の区分の回答数が少数のため統合し、「5年未満」とした

【住みやすさ別集計(満足度)】

【単位】点(5点満点)

番号	項目名	満足度				
		全体	住みやすい	どちらかといえは住みやすい	どちらかといえは住みにくい	住みにくい
1	防災	3.24	3.60	3.17	2.84	2.38
2	防犯	3.40	3.81	3.30	2.91	2.58
3	交通安全	3.28	3.71	3.17	2.75	1.96
4	医療・保健	3.21	3.68	3.07	2.68	2.25
5	健康づくり	3.59	4.02	3.51	2.98	2.46
6	地域福祉	3.26	3.59	3.18	2.70	2.83
7	子育て支援	3.29	3.64	3.19	2.96	2.42
8	障害者福祉	3.20	3.48	3.14	2.78	2.71
9	高齢者福祉	3.18	3.56	3.11	2.54	2.25
10	自然環境	3.47	3.85	3.39	3.00	2.46
11	生活環境	3.33	3.69	3.22	2.92	2.54
12	環境保全	3.46	3.79	3.38	3.09	2.63
13	農業	3.19	3.48	3.09	2.96	2.75
14	商工業	3.04	3.37	2.93	2.67	2.38
15	観光	3.00	3.29	2.93	2.57	2.38
16	歴史・文化	3.45	3.68	3.42	3.16	2.46
17	土地利用	2.94	3.34	2.82	2.41	2.25
18	公園・緑地	3.23	3.63	3.10	2.80	2.63
19	下水道	3.59	3.95	3.52	3.05	2.67
20	道路	3.04	3.49	2.95	2.44	1.92
21	公共交通	3.15	3.60	3.06	2.52	2.13
22	学校教育	3.22	3.52	3.17	2.79	2.50
23	生涯学習	3.32	3.64	3.24	2.96	2.58
24	国際交流	3.02	3.27	2.93	2.75	2.71
25	人権・男女共同参画	3.27	3.65	3.13	2.85	2.79
26	コミュニティ	3.16	3.45	3.08	2.76	2.75
27	市政運営	3.32	3.71	3.22	2.75	2.83
28	行財政運営	3.12	3.43	2.99	2.84	2.46
29	協働・市政参加	3.12	3.43	3.03	2.78	2.38

【住みやすさ別集計(重要度)】

【単位】点 (5点満点)

番号	項目名	重要度				
		全体	住みやすい	どちらかといえは住みやすい	どちらかといえは住みにくい	住みにくい
1	防災	4.56	4.64	4.55	4.49	4.21
2	防犯	4.57	4.66	4.53	4.51	4.33
3	交通安全	4.52	4.62	4.49	4.42	4.50
4	医療・保健	4.49	4.55	4.50	4.37	4.17
5	健康づくり	4.31	4.45	4.28	4.06	4.13
6	地域福祉	3.95	4.08	3.91	3.84	3.79
7	子育て支援	4.31	4.39	4.31	4.23	3.96
8	障害者福祉	4.05	4.16	4.02	3.93	3.83
9	高齢者福祉	4.25	4.31	4.25	4.18	3.79
10	自然環境	4.07	4.22	4.01	4.00	3.46
11	生活環境	4.09	4.20	4.02	4.09	3.83
12	環境保全	4.08	4.19	4.01	4.01	4.00
13	農業	3.96	4.11	3.94	3.69	3.58
14	商工業	4.03	4.17	4.02	3.78	3.88
15	観光	3.71	3.85	3.69	3.43	3.29
16	歴史・文化	3.67	3.81	3.63	3.41	3.38
17	土地利用	3.99	4.10	3.93	3.87	4.08
18	公園・緑地	4.11	4.25	4.03	4.02	4.00
19	下水道	4.42	4.52	4.37	4.29	4.35
20	道路	4.36	4.44	4.29	4.45	4.48
21	公共交通	4.22	4.25	4.18	4.31	4.39
22	学校教育	4.27	4.33	4.27	4.14	3.83
23	生涯学習	4.10	4.13	4.09	4.06	3.75
24	国際交流	3.30	3.47	3.24	3.00	3.00
25	人権・男女共同参画	3.76	3.97	3.71	3.46	3.42
26	コミュニティ	3.73	3.89	3.70	3.35	3.54
27	市政運営	4.14	4.30	4.07	3.97	3.83
28	行財政運営	3.99	4.17	3.90	3.81	3.92
29	協働・市政参加	3.78	3.92	3.69	3.72	3.75

## 【性別・住みやすさ別集計(満足度)】

男性

【単位】点(5点満点)

番号	項目名	満足度				
		全体	住みやすい	どちらかといえは住みやすい	どちらかといえは住みにくい	住みにくい
1	防災	3.20	3.49	3.10	2.82	2.29
2	防犯	3.36	3.68	3.24	2.92	2.57
3	交通安全	3.22	3.56	3.11	2.66	2.43
4	医療・保健	3.17	3.51	3.02	2.67	2.86
5	健康づくり	3.49	3.87	3.36	2.77	2.71
6	地域福祉	3.23	3.54	3.13	2.62	3.29
7	子育て支援	3.33	3.60	3.17	3.08	3.00
8	障害者福祉	3.16	3.42	3.08	2.75	2.43
9	高齢者福祉	3.13	3.46	3.03	2.43	2.71
10	自然環境	3.43	3.73	3.33	2.95	2.57
11	生活環境	3.28	3.63	3.09	2.84	3.29
12	環境保全	3.46	3.80	3.30	3.05	2.71
13	農業	3.13	3.41	2.94	2.90	3.14
14	商工業	3.00	3.36	2.81	2.72	2.14
15	観光	2.93	3.18	2.79	2.59	2.86
16	歴史・文化	3.43	3.63	3.37	3.15	2.43
17	土地利用	2.90	3.21	2.80	2.39	2.00
18	公園・緑地	3.15	3.46	3.03	2.65	2.43
19	下水道	3.56	3.91	3.50	2.65	3.00
20	道路	2.96	3.40	2.82	2.17	1.43
21	公共交通	3.19	3.52	3.11	2.49	2.17
22	学校教育	3.18	3.42	3.11	2.76	2.43
23	生涯学習	3.29	3.48	3.23	3.00	2.57
24	国際交流	3.01	3.20	2.92	2.79	2.57
25	人権・男女共同参画	3.24	3.59	3.05	2.95	3.00
26	コミュニティ	3.07	3.38	2.90	2.79	3.00
27	市政運営	3.30	3.63	3.20	2.69	3.14
28	行財政運営	3.10	3.33	2.98	2.92	2.71
29	協働・市政参加	3.11	3.39	2.98	2.82	2.71

## 【性別・住みやすさ別集計(重要度)】

男性

【単位】点 (5点満点)

番号	項目名	重要度				
		全体	住みやすい	どちらかといえば住みやすい	どちらかといえは住みにくい	住みにくい
1	防災	4.56	4.61	4.57	4.38	4.43
2	防犯	4.53	4.64	4.52	4.23	4.14
3	交通安全	4.55	4.65	4.51	4.26	5.00
4	医療・保健	4.47	4.51	4.53	4.13	4.17
5	健康づくり	4.23	4.36	4.23	3.79	3.71
6	地域福祉	3.84	4.03	3.77	3.41	4.00
7	子育て支援	4.29	4.39	4.29	3.97	3.71
8	障害者福祉	3.98	4.07	3.94	3.75	4.43
9	高齢者福祉	4.18	4.27	4.17	4.00	3.57
10	自然環境	4.05	4.20	4.01	3.78	3.29
11	生活環境	4.03	4.09	3.94	4.16	4.00
12	環境保全	4.01	4.13	3.97	3.78	4.00
13	農業	3.94	4.11	3.91	3.46	4.00
14	商工業	4.06	4.20	4.06	3.67	4.00
15	観光	3.64	3.87	3.57	3.08	3.57
16	歴史・文化	3.63	3.80	3.60	3.18	3.43
17	土地利用	3.99	4.06	3.94	3.76	4.71
18	公園・緑地	3.97	4.13	3.88	3.70	4.43
19	下水道	4.36	4.50	4.30	4.05	4.57
20	道路	4.38	4.50	4.26	4.42	4.86
21	公共交通	4.16	4.17	4.15	4.11	4.29
22	学校教育	4.20	4.37	4.16	3.86	3.43
23	生涯学習	4.05	4.13	4.02	3.86	4.00
24	国際交流	3.18	3.37	3.15	2.77	2.71
25	人権・男女共同参画	3.67	3.89	3.63	3.15	3.43
26	コミュニティ	3.67	3.85	3.66	3.08	3.86
27	市政運営	4.11	4.26	4.01	4.00	3.71
28	行財政運営	4.00	4.23	3.88	3.84	3.71
29	協働・市政参加	3.74	3.91	3.63	3.59	3.86

【性別・住みやすさ別集計(満足度)】

女性

【単位】点(5点満点)

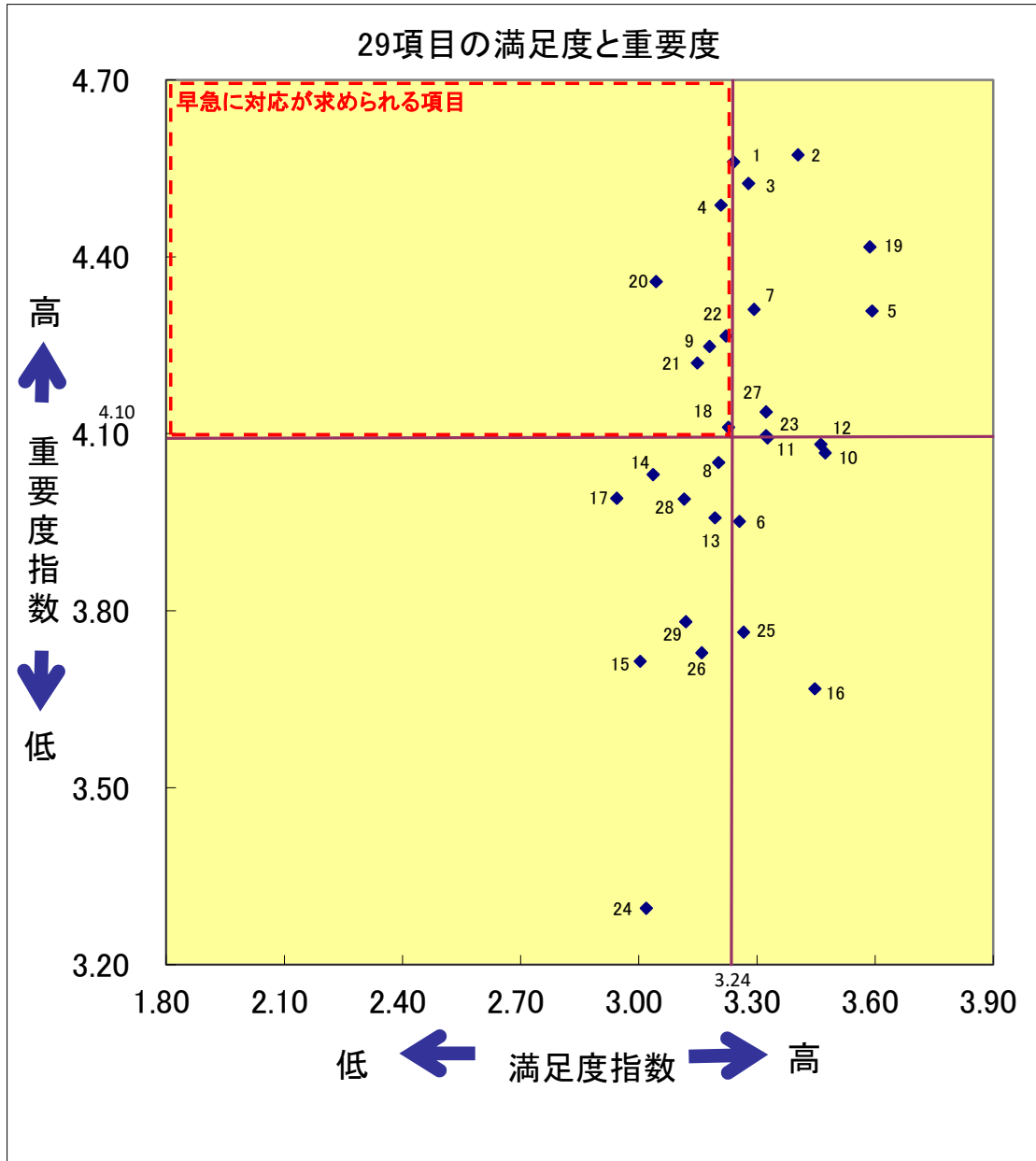
番号	項目名	満足度				
		全体	住みやすい	どちらかといえは住みやすい	どちらかといえは住みにくい	住みにくい
1	防災	3.30	3.69	3.22	2.89	2.41
2	防犯	3.45	3.93	3.33	2.95	2.59
3	交通安全	3.32	3.85	3.21	2.86	1.76
4	医療・保健	3.26	3.84	3.12	2.72	2.00
5	健康づくり	3.68	4.15	3.62	3.12	2.35
6	地域福祉	3.30	3.65	3.24	2.82	2.65
7	子育て支援	3.27	3.65	3.22	2.91	2.18
8	障害者福祉	3.23	3.54	3.17	2.82	2.82
9	高齢者福祉	3.21	3.66	3.17	2.59	2.06
10	自然環境	3.51	3.96	3.43	3.05	2.41
11	生活環境	3.36	3.74	3.31	2.96	2.24
12	環境保全	3.48	3.77	3.43	3.16	2.59
13	農業	3.26	3.55	3.20	3.00	2.59
14	商工業	3.05	3.38	3.00	2.64	2.47
15	観光	3.06	3.41	3.03	2.58	2.18
16	歴史・文化	3.46	3.72	3.44	3.18	2.47
17	土地利用	2.97	3.47	2.84	2.39	2.35
18	公園・緑地	3.31	3.79	3.15	2.93	2.71
19	下水道	3.61	4.00	3.52	3.34	2.53
20	道路	3.13	3.58	3.06	2.64	2.12
21	公共交通	3.14	3.70	3.02	2.55	2.06
22	学校教育	3.27	3.62	3.21	2.84	2.53
23	生涯学習	3.36	3.80	3.24	2.95	2.59
24	国際交流	3.03	3.34	2.94	2.74	2.76
25	人権・男女共同参画	3.30	3.71	3.21	2.80	2.71
26	コミュニティ	3.23	3.52	3.21	2.73	2.65
27	市政運営	3.34	3.79	3.23	2.82	2.40
28	行財政運営	3.13	3.55	3.00	2.79	2.35
29	協働・市政参加	3.13	3.48	3.06	2.77	2.24

【性別・住みやすさ別集計(重要度)】

女性

【単位】点 (5点満点)

番号	項目名	重要度				
		全体	住みやすい	どちらかといえば住みやすい	どちらかといえば住みにくい	住みにくい
1	防災	4.56	4.65	4.53	4.55	4.12
2	防犯	4.60	4.68	4.54	4.69	4.41
3	交通安全	4.52	4.59	4.49	4.50	4.29
4	医療・保健	4.51	4.59	4.47	4.52	4.18
5	健康づくり	4.39	4.54	4.33	4.21	4.29
6	地域福祉	4.06	4.15	4.01	4.09	3.71
7	子育て支援	4.33	4.39	4.31	4.38	4.06
8	障害者福祉	4.11	4.26	4.09	4.02	3.59
9	高齢者福祉	4.31	4.35	4.31	4.31	3.88
10	自然環境	4.08	4.24	4.01	4.11	3.53
11	生活環境	4.14	4.30	4.09	4.00	3.76
12	環境保全	4.13	4.27	4.04	4.13	4.00
13	農業	3.99	4.12	3.97	3.87	3.41
14	商工業	4.03	4.13	4.02	3.85	3.82
15	観光	3.77	3.84	3.79	3.67	3.18
16	歴史・文化	3.69	3.82	3.66	3.53	3.35
17	土地利用	4.00	4.15	3.94	3.95	3.82
18	公園・緑地	4.21	4.37	4.14	4.21	3.81
19	下水道	4.46	4.53	4.43	4.43	4.25
20	道路	4.35	4.41	4.30	4.44	4.31
21	公共交通	4.28	4.33	4.20	4.46	4.44
22	学校教育	4.32	4.29	4.36	4.33	4.00
23	生涯学習	4.14	4.14	4.15	4.18	3.65
24	国際交流	3.39	3.57	3.34	3.13	3.12
25	人権・男女共同参画	3.84	4.03	3.79	3.67	3.41
26	コミュニティ	3.79	3.93	3.78	3.56	3.41
27	市政運営	4.16	4.32	4.13	3.95	3.88
28	行財政運営	3.98	4.12	3.92	3.78	4.00
29	協働・市政参加	3.82	3.93	3.76	3.80	3.71



- |         |          |              |
|---------|----------|--------------|
| 1 防災    | 11 生活環境  | 21 公共交通      |
| 2 防犯    | 12 環境保全  | 22 学校教育      |
| 3 交通安全  | 13 農業    | 23 生涯学習      |
| 4 医療・保健 | 14 商工業   | 24 国際交流      |
| 5 健康づくり | 15 観光    | 25 人権・男女共同参画 |
| 6 地域福祉  | 16 歴史・文化 | 26 コミュニティ    |
| 7 子育て支援 | 17 土地利用  | 27 市政運営      |
| 8 障害者福祉 | 18 公園・緑地 | 28 行財政運営     |
| 9 高齢者福祉 | 19 下水道   | 29 協働・市政参加   |
| 10 自然環境 | 20 道路    |              |

## 柏原市の住みやすさ

**問2** 柏原市の住みやすさに対する評価。17項目に対する住みやすさを3段階で評価。「住みやすいと感じる理由」を3点、「どちらともいえない」を2点、「住みにくいと感じる理由」を1点とし、平均点を算出し、住みやすさの評価とした。

順位	番号	項目名	住みやすさの評価
1	12	自然環境	2.54
2	1	公共交通機関	2.48
3	13	まちのイメージ	2.36
4	4	まちに歴史や伝統が感じられる	2.31
5	3	買い物など日常生活の利便性	2.25
6	7	子育ての環境	2.22
7	14	防犯・防災の対策	2.18
8	16	近隣の人々とのきずな	2.18
9	8	子どもの教育環境	2.17
10	9	「総合ファミリー」等のイベントの数	2.16
11	17	行政サービス	2.15
12	6	保健・福祉サービス	2.13
13	15	市民活動の活性度	2.06
14	5	病院などの医療施設	2.02
15	2	道路事情	2.01
16	10	文化活動やイベントをする場	2.01
17	11	公園などの憩いの場	1.93

## 今後、柏原市に住み続けたいと思うか

**問3** 今後、柏原市に住み続けたいと思いますか。

順位	番号	項目名	回答数
1	2	どちらかというに住み続けたい	369
2	1	住み続けたい	350
3	3	どちらかというに住み続けたくない	72
4	4	住み続けたくない	20
-	5	未記入	56